ID EJE	ID ACT	ACTIVIDAD	DEPENDENCIA	OBJETIVO DE LA ACTIVIDAD	Nombre del indicador	DEFINICIÓN DEL INDICADOR	FORMULA DE CALCULO	TIPO DE INDICADOR	DIMENSIÓN	UNIDAD DE MEDIDA VO	SENTIDO DEL INDICADOR	FRECUENCIA	META TOTAL 2021-2024	META TETRAMESTRAL ENERO-MARZO 2024	RESULTADO TETRAMESTRAL (ENERO - MARZO 2024)	PORCENTAJE DE RESULTADO DE LA ACTIVIDAD "TETRAMESTRAL" (ENERO - MARZO 2024)	ACUMULADO DE RESULTADOS TRANSITORIOS (SEPTIEMBRE 2021 - MARZO 2024)
1	1.1.1.1	PROMOVER CONTINUAMENTE EL ACCESO A LA COMERCIALIZACIÓN DE PRODUCTOS AGROPECUARIOS DE ALTO VALOR AGREGADO.	DIRECCIÓN DE DESARROLLO RURAL	PROMOVER PRODUCTOS AGROALIMENTARIOS	PORCENTAJE DE CONVENIO DE COLABORACIÓN REALIZADOS	CONCRETAR UN CONVENIO DE COLABORACIÓN PARA PROMOVER LOS PRODUCTOS AGROALIMENTARIOS	(NCCF/NCCP)*100	GESTION	EFICACIA	CONVENIO	ASCENDENTE	ANUAL	3	0	0	N/A	1
1	1.1.1.10	IMPULSO AL PROGRAMA DE INSUMOS AGROPECUARIOS A LA ZONA RURAL	DIRECCIÓN DE DESARROLLO RURAL	FOMENTAR EL DESARROLLO DE LA PRODUCCIÓN AGROPECUARIA	PORCENTAJE DE PRODUCTORES BENEFICIADOS POR EL PROGRAMA DE INSUMOS AGROPECUARIOS DE LA ZONA RURAL	PRODUCTORES DE SECTOR PRIMARIO BENEFICIADOS CON SUBSIDIOS DE INSUMOS AGROPECUARIOS	(NBASA/NBPASA)*100	GESTION	EFICACIA	BENEFICIARIOS ATENDIDOS	ASCENDENTE	SEMESTRAL	2400	0	0	N/A	888
1	1.1.1.11	IMPLEMENTAR PROGRAMA DE EXTENSIONISMO AGROPECUARIO.	DIRECCIÓN DE DESARROLLO RURAL	BRINDAR ASESORAMIENTO CONTINUO A PRODUCTORES AGROPECUARIOS DE LA ZONA RURAL DEL MUNICIPIO	CONVENIO CON FUNDACIÓN PRODUCE IMPULSAR EL EMPRENDIMIENTO Y DESARROLLO DE PRODUCTOS ALIMENTARIOS CON MAYOR VALOR AGREGADO	EVALUAR LOS PRODUCTORES QUE SEAN BENEFICIADOS POR EL PROGRAMA CONTINUO DE EXTENSIONISMO AGROPECUARIO	(NPB / NPBP)*100	GESTION	EFICACIA	PRODUCTORES BENEFICIADOS	ASCENDENTE	ANUAL	180	0	0	N/A	189
1	1.1.1.2	ATENDER DE MANERA PERSONALIZADA A PRODUCTORES CON NECESIDADES DE PROMOCIÓN Y COMERCIALIZACIÓN DE SUS PRODUCTOS.	DIRECCIÓN DE DESARROLLO RURAL	IMPULSAR LA PROMOCIÓN Y COMERCIALIZACIÓN DE PRODUCTOS AGROALIMENTARIOS	PORCENTAJE DE PRODUCTORES ATENDIDOS	ATENCIÓN A PRODUCTORES EN TEMA DE COMERCIALIZACIÓN Y PROMOCIÓN DE SUS PRODUCTOS	(NPAN/PCS)*100	GESTION	EFICACIA	PRODUCTORES	ASCENDENTE	SEMESTRAL	30	0	0	N/A	32
1	1.1.1.3	OTORGAR ESPACIOS EN EXPOSICIONES Y ENCUENTROS DE AGRONEGOCIOS A PRODUCTORES LOCALES.	DIRECCIÓN DE DESARROLLO RURAL	IMPULSAR LA PROMOCIÓN Y COMERCIALIZACIÓN DE PRODUCTOS	PORCENTAJE DE ESPACIOS OTORGADOS A PRODUCTORES	ESPACIOS BRINDADOS A PRODUCTORES CON LA FINALIDAD DE PROMOCIONAR Y COMERCIALIZAR SUS PRODUCTOS	(NEO/NE)*100	GESTION	EFICACIA	ESPACIOS	ASCENDENTE	SEMESTRAL	120	0	0	N/A	40
1	1.1.1.4	APOYAR A PRODUCTORES DEL SECTOR RURAL Y AGROINDUSTRIAL PARA EL DESARROLLO DE PROYECTOS PRODUCTIVOS.	DIRECCIÓN DE DESARROLLO RURAL	IMPULSAR LA ACTIVIDAD ECONÓMICA	PORCENTAJE DE APOYOS ECONÓMICOS A EMPRENDEDORES	OTORGAMIENTO DE APOYOS ECONÓMICOS PARA EL EMPRENDIMIENTO O CONTINUIDAD DE NEGOCIOS	(NAEO/NAES)*100	GESTION	EFICACIA	APOYOS ECONÓMICOS	ASCENDENTE	ANUAL	30	0	0	N/A	5
1	1.1.1.5	OTORGAR CAPACITACIÓN A PEQUEÑOS PRODUCTORES PARA EL DESARROLLO DE PROYECTOS PRODUCTIVOS EN LA ZONA RURAL.	DIRECCIÓN DE DESARROLLO RURAL	IMPULSAR LA ACTIVIDAD ECONÓMICA	PORCENTAJE DE PRODUCTORES BENEFICIADOS CON CAPACITACIÓN PARA DESARROLLO DE PROYECTOS PRODUCTIVOS	PRODUCTORES BENEFICIADOS CON CAPACITACIONES QUE IMPULSEN PROYECTOS PRODUCTIVOS	(NPB/NPB)*100	GESTION	EFICACIA	PRODUCTORES BENEFICIADOS	ASCENDENTE	SEMESTRAL	80	0	0	N/A	40
1	1.1.1.6	GESTIONAR FINANCIAMIENTO ACCESIBLE Y/O ESTÍMULOS AL CRÉDITO A PRODUCTORES AGROINDUSTRIALES Y DEL SECTOR RURAL.	DIRECCIÓN DE DESARROLLO RURAL	OTORGAR FINANCIAMIENTOS Y/O CRÉDITOS A PRODUCTORES	PORCENTAJE DE CONVENIO DE COLABORACIÓN REALIZADOS	CONCRETAR CONVENIOS DE COLABORACIÓN CON OTRAS INSTITUCIONES PARA EL OTORGAMIENTO DE FINANCIAMIENTO O ESQUEMAS DE ACCESO AL CRÉDITO	(NCF/NCF)*100	GESTION	EFICACIA	CONVENIO	ASCENDENTE	ANUAL	2	0	0	N/A	2
1	1.1.1.7	CONTINUAR CON EL PROGRAMA DE EMPLEO TEMPORAL EN LA ZONA RURAL.	DIRECCIÓN DE DESARROLLO RURAL	GENERAR FUENTES DE EMPLEO EN ZONA RURAL	PORCENTAJE DE BENEFICIARIOS DEL PROGRAMA DEL EMPLEO TEMPORAL	PERSONAS BENEFICIADAS CON EMPLEO TEMPORAL EN COMUNIDADES DE LA ZONA RURAL	(NPB/NPB)*100	GESTION	EFICACIA	BENEFICIARIOS	ASCENDENTE	TRIMESTRAL	270	0	0	N/A	111
1	1.1.1.8	IMPULSAR EL TURISMO RURAL Y DE RUTAS AGROTURÍSTICAS EN EL MUNICIPIO.	DIRECCIÓN DE DESARROLLO ECONÓMICO Y COMPETITIVIDAD	IMPULSAR Y POSICIONAR RUTAS VITIVINÍCOLAS DENTRO DEL MUNICIPIO, ENFOCADAS EN EL TURISMO LOCAL Y EN LA RE MISMA E IMPULSAR EL TURISMO EN LAS ZONAS RURALES.	PORCENTAJE DE RUTAS VITIVINÍCOLAS CREADAS PARA LOGRAR LA REACTIVACIÓN TURÍSTICA EN LAS MISMAS E IMPULSAR EL TURISMO EN LAS ZONAS RURALES.	EVALUAR EL NUMERO DE RUTAS CREADAS.	(NDRC / NDRP) * 100	GESTION	EFICACIA	RUTAS	ASCENDENTE	ANUAL	4	0	0	N/A	1
1	1.1.1.9	IMPULSAR PROGRAMAS DE EMPRENDIMIENTO, INNOVACIÓN Y ADOPCIÓN TECNOLÓGICA EN COMUNIDADES DE LA ZONA RURAL PARA GENERAR PRODUCTOS DE MAYOR VALOR.	DIRECCIÓN DE DESARROLLO RURAL	IMPULSAR LA ACTIVIDAD ECONÓMICA	PORCENTAJE DE CONVENIOS FIRMADOS CON ASOCIACIONES CIVILES PARA IMPULSAR PRODUCTOS CON MAYOR VALOR AGREGADO	CONVENIO PACTADO CON ASOCIACIONES CIVILES CON EL OBJETIVO DE IMPULSAR EL EMPRENDIMIENTO Y DESARROLLO DE PRODUCTOS ALIMENTARIOS CON MAYOR VALOR AGREGADO A TRAVÉS DE LA TECNOLOGÍA E INOVACIÓN	(NDCF/NCFF)*100	GESTION	EFICACIA	CONVENIO	ASCENDENTE	ANUAL	2	0	0	N/A	1
1	1.2.1.1	DISEÑAR PLAN DE INCENTIVOS MUNICIPALES PARA APOYAR A LA DE BASE TECNOLÓGICA A INSTALARSE EN EL S-PARK.	DIRECCIÓN DE DESARROLLO ECONÓMICO Y COMPETITIVIDAD	DESARROLLAR EL PLAN DE INCENTIVOS QUE PROMUEVA LA INSTALACIÓN DE EMPRESAS DENTRO DE PARQUES DE INNOVACIÓN.	PORCENTAJE DE ACTIVIDADES REALIZADAS PARA LA FORMULACIÓN Y EJECUCIÓN DEL PLAN DE INCENTIVOS PARA LA INSTALACIÓN DE EMPRESAS DENTRO DE PARQUES DE INNOVACIÓN.	MEDIR EL CUMPLIMIENTO DE LAS ACTIVIDADES REALIZADAS PARA LA FORMULACIÓN Y EJECUCIÓN DEL PLAN DE TRABAJO.	(NDARPLF/NEDPDT / NDAPPLF/NEDPDT) * 100	GESTION	EFICACIA	ACTIVIDADES	ASCENDENTE	TRIMESTRAL	7	1	1	100%	4
1	1.2.2.1	PROMOVER LA ATRACCIÓN DE INVERSIONES CUIDADOSAS Y AMIGABLES CON EL MEDIO AMBIENTE.	DIRECCIÓN DE DESARROLLO ECONÓMICO Y COMPETITIVIDAD	PROMOVER LA ATRACCIÓN DE INVERSIÓN, EMPAMIEN Y RETENCIÓN DE EMPRESAS.	PORCENTAJE DE EMPRESAS PROMOVIDAS DIRECTAL EMPAMIENTO O RETENIDAS.	EVALUAR EL NÚMERO DE EMPRESAS PROMOVIDAS PARA ATRACCIÓN, EMPAMIEN Y RETENCIÓN.	(NDEEPP/EEM/ NDEEPAPP/EEM) * 100	GESTION	EFICACIA	EMPRESAS	ASCENDENTE	SEMESTRAL	12	0	0	N/A	4
1	1.2.2.2	DAR CONTINUIDAD AL PROGRAMA CHIHUAHUA CITY INVEST REALIZADO LA ALCALDÍA PARA LA ATRACCIÓN Y PROMOCIÓN DE LA INVERSIÓN MEDIANTE EL SEGUIMIENTO DE LA ESTRATEGIA PARA LA FORTALECIMIENTO DE LAS ALIANZAS DEL SECTOR PÚBLICO Y PRIVADO.	DIRECCIÓN DE DESARROLLO ECONÓMICO Y COMPETITIVIDAD	PROMOVER LA ATRACCIÓN DE INVERSIÓN, EMPAMIEN Y RETENCIÓN DE EMPRESAS.	PORCENTAJE DE ACTIVIDADES REALIZADAS PARA LA FORMULACIÓN Y EJECUCIÓN DEL PLAN DE TRABAJO DE CHIHUAHUA CITY INVEST PARA PROMOVER LA ATRACCIÓN DE INVERSIÓN, EMPAMIEN Y RETENCIÓN DE EMPRESAS.	MEDIR EL CUMPLIMIENTO DE LAS ACTIVIDADES REALIZADAS PARA LA FORMULACIÓN Y EJECUCIÓN DEL PLAN DE TRABAJO.	(NDARPLF/NEDPDT / NDAPPLF/NEDPDT) * 100	GESTION	EFICACIA	ACTIVIDADES	ASCENDENTE	TRIMESTRAL	15	1	2	100%	7
1	1.2.3.1	FORTALECER Y FLEXIBILIZAR EL SISTEMA DE APERTURA RÁPIDA DE EMPRESAS (SARE) EN TIEMPO DE RESPUESTA, FACILIDAD Y COSTO DE TRÁMITES.	DIRECCIÓN DE DESARROLLO ECONÓMICO Y COMPETITIVIDAD	ATENDER A LA CIUDADANÍA EN LOS TRÁMITES DE APERTURA DE EMPRESAS.	PORCENTAJE DE GESTIONES EXITOSAS ATENDIDAS EN EL SARE, PARA ATENDER A LA CIUDADANÍA EN LOS TRÁMITES DE APERTURA DE EMPRESAS.	EVALUAR EL NÚMERO DE GESTIONES EXITOSAS DE CIUDADANOS REALIZADAS EN EL SARE.	(NDGE / NDGV) * 100	GESTION	EFICACIA	GESTIONES	ASCENDENTE	TRIMESTRAL	1520	152	242	100%	1,154
1	1.2.4.1	CREAR EL FONDO MIPYME CHIHUAHUA PARA DESARROLLAR EMPRESAS EN LA CADENA DE VALOR.	DIRECCIÓN DE DESARROLLO ECONÓMICO Y COMPETITIVIDAD	ALIANZA CON ENTE PÚBLICO ESTATAL PARA CREAR EL FONDO DE GARANTÍAS QUE LE BRINDE A LOS EMPRESARIOS CHIHUAHUENSES LA OPORTUNIDAD DE UN FINANCIAMIENTO PARA EL DESARROLLO DE SU EMPRESA.	PORCENTAJE DE EMPRESAS BENEFICIADAS CON PROGRAMA DEL FONDO DE GARANTÍAS. QUE LE BRINDE A LOS EMPRESARIOS CHIHUAHUENSES LA OPORTUNIDAD DE UN FINANCIAMIENTO PARA EL DESARROLLO DE SU EMPRESA	EVALUAR EL NÚMERO DE EMPRESAS BENEFICIADAS POR EL PROGRAMA DEL FONDO DE GARANTÍAS.	(NDEB / NDEPAB) * 100	GESTION	EFICACIA	EMPRESAS	ASCENDENTE	ANUAL	90	0	0	N/A	67

1	1.2.4.2	FOMENTAR Y FORTALECER EL ECOSISTEMA EMPRENDEDOR Y DE INNOVACIÓN A TRAVÉS DE LA RED DE EMPRENDIMIENTO Y OTRAS ESTRATEGIAS.	DIRECCIÓN DE DESARROLLO ECONÓMICO Y COMPETITIVIDAD	APOYAR LA GENERACIÓN DE PROYECTOS EMPRENDEDORES QUE GENEREN VALOR A LA ECONOMÍA.	PORCENTAJE DE EMPRENDIMIENTOS BENEFICIADOS CON EL FIN DE APOYAR LA GENERACIÓN DE PROYECTOS EMPRENDEDORES QUE GENEREN VALOR A LA ECONOMÍA.	EVALUAR EL NÚMERO DE EMPRENDIMIENTOS BENEFICIADOS.	(NDER / NDEQ)(A) * 100	GESTIÓN	EFICACIA	EMPRENDIMIENTOS	ASCENDENTE	SEMESTRAL	2620	0	0	N/A	580
1	1.2.5.1	IMPLEMENTAR PROGRAMA DE REGULACIÓN Y ORDENAMIENTO DE PERSONAS MANEJADORAS DE ALIMENTOS EN PUESTOS FIJOS, SEMIFIJOS Y AMBULANTES (ACTUALIZACIÓN DEL PADRÓN).	SECRETARÍA DEL AYUNTAMIENTO	IMPLEMENTAR UN PROGRAMA DE REGULACIÓN Y ORDENAMIENTO DE PERSONAS MANEJADORAS DE ALIMENTOS EN PUESTOS FIJOS, SEMIFIJOS Y AMBULANTES.	PORCENTAJE DE ACTUALIZACIONES DEL PADRÓN Y ORDENAMIENTO DE PERSONAS MANEJADORAS DE ALIMENTOS EN PUESTOS FIJOS, SEMIFIJOS Y AMBULANTES.	CONTAR CON UNA BASE DE DATOS ACTUALIZADA RESPECTO DE PERSONAS MANEJADORAS DE ALIMENTOS EN PUESTOS FIJOS, SEMIFIJOS Y AMBULANTES.	((ARI/ARP)*100	GESTIÓN	EFICACIA	ACTUALIZACIONES	ASCENDENTE	TRIMESTRAL	12	1	1	100%	5
1	1.2.5.2	FORTALECER EL ÁREA DE INSPECTORES DE GOBERNACIÓN.	SECRETARÍA DEL AYUNTAMIENTO	FORTALECER EL ÁREA DE INSPECTORES DE GOBERNACIÓN, PARA LOGRAR UN MEJOR FUNCIONAMIENTO OPERATIVO.	PORCENTAJE DE CAPACITACIONES REALIZADAS A INSPECTORAS E INSPECTORES DE GOBERNACIÓN.	MEJORAR LAS ACTIVIDADES QUE LLEVAN A CABO LAS INSPECTORAS E INSPECTORES DE LA SUBDIRECCIÓN DE GOBERNACIÓN.	(CIR/CP)*100	GESTIÓN	EFICACIA	CAPACITACIONES	ASCENDENTE	TRIMESTRAL	12	1	1	100%	5
1	1.2.5.3	BRINDAR REGULACIÓN SANITARIA DE PERSONAS MANEJADORAS DE ALIMENTOS EN PUESTOS FIJOS, SEMIFIJOS Y AMBULANTES.	INSTITUTO MUNICIPAL DE PREVENCIÓN Y ATENCIÓN A LA SALUD	CAPACITAR A PERSONAS EN MANEJO HIGIÉNICO DE ALIMENTOS DE PUESTOS FIJOS, SEMIFIJOS Y AMBULANTES DEL MUNICIPIO DE CHIHUAHUA.	PORCENTAJE DE PERSONAS CAPACITADAS EN MANEJO HIGIÉNICO DE ALIMENTOS	CONOCER EL PORCENTAJE DE PERSONAS CAPACITADAS EN MANEJO HIGIÉNICO DE ALIMENTOS	(PMACRS/PMAPCRS)*100	GESTIÓN	EFICACIA	PERSONAS CAPACITADAS	ACENDENTE	ANUAL	4375	0	0	N/A	1,860
1	1.2.5.4	INCREMENTAR EL EQUIPAMIENTO AL ÁREA DE GOBERNACIÓN.	SECRETARÍA DEL AYUNTAMIENTO	INCREMENTAR LAS HERRAMIENTAS DE TRABAJO DENTRO DE LA SUBDIRECCIÓN DE GOBERNACIÓN PARA SU CORRECTO FUNCIONAMIENTO.	PORCENTAJE DE EQUIPAMIENTO OBTENIDO PARA EL FORTALECIMIENTO DE LA SUBDIRECCIÓN DE GOBERNACIÓN	MEJORAR LAS ACTIVIDADES Y PROCESOS CORRESPONDIENTES A LA SUBDIRECCIÓN DE GOBERNACIÓN.	(AE/AEP)*100	GESTIÓN	EFICACIA	EQUIPAMIENTO	ASCENDENTE	ANUAL	3	0	0	N/A	1
1	1.2.5.5	FORTALECER EL ÁREA JURÍDICA DE LA SUBDIRECCIÓN DE GOBERNACIÓN PARA LA IMPLEMENTACIÓN DEL PROGRAMA DE REGULARIZACIÓN DE LICENCIAS DE FUNCIONAMIENTO DEL MUNICIPIO.	SECRETARÍA DEL AYUNTAMIENTO	FORTALECER EL ÁREA JURÍDICA DE LA SUBDIRECCIÓN DE GOBERNACIÓN PARA LA IMPLEMENTACIÓN DEL PROGRAMA DE REGULARIZACIÓN DE LICENCIAS DE FUNCIONAMIENTO DEL MUNICIPIO.	CREACIÓN DEL DEPARTAMENTO JURÍDICO	MEJORAR LAS ACTIVIDADES Y PROCESOS QUE LLEVA A CABO EL ÁREA JURÍDICA DE LA SUBDIRECCIÓN DE GOBERNACIÓN.	(DPC/DCC)*100	GESTIÓN	EFICACIA	DEPARTAMENTO	ASCENDENTE	TRIMESTRAL	1	0	0	N/A	0
1	1.3.1.1	INSTITUCIONALIZAR Y FORTALECER LOS EVENTOS "CHIHUAHUAGUA", ASÍ COMO ACTIVAR CAMPAÑAS DE PROMOCIÓN TURÍSTICA LOCAL Y NACIONAL.	DIRECCIÓN DE DESARROLLO ECONÓMICO Y COMPETITIVIDAD	GENERAR UNA CALENDARIZACIÓN DE EVENTOS A LO LARGO DEL AÑO, ASÍ COMO ACTIVAR CAMPAÑAS PARA ATRACCIÓN DE VISITANTES NACIONALES E INTERNACIONES, POSICIONAR A CHIHUAHUA COMO UN LUGAR TURÍSTICO.	PORCENTAJE DE EVENTOS REALIZADOS PARA BRINDAR OPCIONES DE EVENTOS PARA LA ATRACCIÓN DE VISITANTES NACIONALES E INTERNACIONES, POSICIONANDO A CHIHUAHUA COMO UN LUGAR TURÍSTICO.	EVALUAR EL NÚMERO DE EVENTOS REALIZADOS.	(NDER / NDEPP) * 100	GESTIÓN	EFICACIA	EVENTOS	ASCENDENTE	TRIMESTRAL	21	0	0	N/A	7
1	1.3.1.2	FORTALECER LA INFRAESTRUCTURA PARA LA GENERACIÓN DE EVENTOS Y CONVENCIONES PARA LA ATRACCIÓN DE INVERSIÓN EN LA CIUDAD.	DIRECCIÓN DE DESARROLLO ECONÓMICO Y COMPETITIVIDAD	SER EL ATRACTIVO PRINCIPAL PARA CONGRESOS Y REUNIONES DE TRABAJO A NIVEL NACIONAL, ATRAER VISITANTES NACIONALES E INTERNACIONALES, GENERANDO DERRAMES ECONÓMICAS EN EL SECTOR TURÍSTICO.	PORCENTAJE DE CONGRESOS REALIZADOS EN EL MUNICIPIO, PARA ATRAER VISITANTES NACIONALES E INTERNACIONALES, GENERANDO DERRAMES ECONÓMICA EN EL SECTOR TURÍSTICO.	EVALUAR EL NÚMERO DE CONGRESOS REALIZADOS EN EL MUNICIPIO.	(NDCR / NDCPAR) * 100	GESTIÓN	EFICACIA	CONGRESOS	ASCENDENTE	TRIMESTRAL	24	1	1	100%	8
1	1.3.2.1	FORTALECER EL PROGRAMA DE REHABILITACIÓN Y EQUIPAMIENTO DE PARQUES, CENTROS DE ACTIVACIÓN FÍSICA Y/O ESPARCIMIENTO EN DIVERSAS ZONAS DE LA CIUDAD.	DIRECCIÓN DE OBRAS PÚBLICAS	REHABILITAR Y EQUIPAR LOS PARQUES, CENTROS DE ACTIVACIÓN FÍSICA Y/O ESPARCIMIENTO EN DIVERSAS ZONAS DE LA CIUDAD.	PORCENTAJE DE PARQUES REHABILITADOS SATISFACTORIAMENTE EN DIVERSAS ZONAS DE LA CIUDAD.	MOSTRAR EL AVANCE FÍSICO DE OBRA EN PORCENTAJE DE CADA UNO DE LOS CONTRATOS DE PARQUES REHABILITADOS.	(NDPR/NDPRAR)*100	GESTIÓN	EFICACIA	PARQUES	ACENDENTE	TRIMESTRAL	54	0	0	N/A	35
1	1.3.2.2	CONTINUAR CON EL PROGRAMA DE CONSTRUCCIÓN DE PARQUES, CENTROS DE ACTIVACIÓN FÍSICA Y/O ESPARCIMIENTO EN DIVERSAS ZONAS DE LA CIUDAD.	DIRECCIÓN DE OBRAS PÚBLICAS	CONSTRUIR PARQUES, CENTROS DE ACTIVACIÓN FÍSICA Y/O ESPARCIMIENTO EN LA CIUDAD.	PORCENTAJE DE PARQUES CONSTRUIDOS SATISFACTORIAMENTE EN DIVERSAS ZONAS DE LA CIUDAD.	MOSTRAR EL AVANCE FÍSICO DE OBRA EN PORCENTAJE DE CADA UNO DE LOS CONTRATOS DE PARQUES CONSTRUIDOS.	(NDPC/NDPPPC)*100	GESTIÓN	EFICACIA	PARQUES	ACENDENTE	TRIMESTRAL	8	0	0	N/A	2
1	1.3.2.3	FORTALECER EL PROYECTO PARQUE TRES PRESAS.	DIRECCIÓN DE MANTENIMIENTO URBANO	BRINDAR APOYOS PARA FORTALECER EL PARQUE 3 PRESAS	PORCENTAJE DE APOYOS PARA FORTALECER EL PROYECTO PARQUE TRES PRESAS.	EVALUAR EL NÚMERO DE APOYOS OTORGADOS AL PARQUE TRES PRESAS DEL MUNICIPIO DE CHIHUAHUA	(AO/AP)*100	GESTIÓN	EFICACIA	APOYOS	ASCENDENTE	ANUAL	156	12	12	100%	58
1	1.3.2.4	FORTALECER LOS FIDEICOMISOS EXISTENTES PARA EL CENTRO URBANO E HISTÓRICO DE CHIHUAHUA.	DIRECCIÓN DE DESARROLLO URBANO Y ECOLOGÍA	CONTAR CON UNA RELACIÓN DE LOS ESTABLECIMIENTOS DEL CENTRO HISTÓRICO QUE INCUMPLEN CON EL REGLAMENTO EN MATERIA DE PUBLICIDAD.	PORCENTAJE DE ESTABLECIMIENTOS EVALUADOS QUE INCUMPLEN CON EL REGLAMENTO EN MATERIA DE PUBLICIDAD.	EVALUAR EL NÚMERO DE ESTABLECIMIENTOS QUE INCUMPLEN CON LA PUBLICIDAD REGLAMENTARIA.	(NEE-INEPE)*100	GESTIÓN	EFICACIA	ESTABLECIMIENTOS	ASCENDENTE	TRIMESTRAL	500	50	38	76%	189
1	1.3.2.5	BUSCAR EL ESTABLECIMIENTO DE MEGA PARQUE ZONIFICADOS DE LA CIUDAD.	DIRECCIÓN DE OBRAS PÚBLICAS	CONSTRUCCIÓN DE MEGA PARQUE EN LA ZONA NORTE DE LA CIUDAD.	PORCENTAJE DE AVANCE FÍSICO PARA LA CONSTRUCCIÓN DE MEGA PARQUE EN LA ZONA NORTE DE LA CIUDAD	MOSTRAR EL AVANCE FÍSICO DE OBRA EN PORCENTAJE DE CADA UNO DE LOS CONTRATOS PARA LA CONSTRUCCIÓN DE MEGA PARQUEEN LA ZONA NORTE.	(ARC/MPR/ACNPP)*100	GESTIÓN	EFICACIA	HECTAREAS	ACENDENTE	TRIMESTRAL	8	0	0	N/A	5
1	1.3.2.6	IMPLEMENTAR EL PROGRAMA TRES POR MES* DE REHABILITACIÓN INTEGRAL E ILUMINACIÓN DE MONUMENTOS.	DIRECCIÓN DE MANTENIMIENTO URBANO	REHABILITAR 3 MONUMENTOS POR MES, POR MEDIO DEL MANTENIMIENTO DE LIMPIEZA E ILUMINACIÓN, PARA QUE SEAN MÁS ATRACTIVOS PARA EL MUNICIPIO DE CHIHUAHUA MUNICIPIO DE CHIHUAHUA	PORCENTAJE DE MONUMENTOS REHABILITADOS EN EL MUNICIPIO DE CHIHUAHUA	EVALUAR EL NÚMERO DE MONUMENTOS REHABILITADOS EN EL MUNICIPIO DE CHIHUAHUA	(NDMR/NDMPR)*100	GESTIÓN	EFICACIA	MONUMENTOS	ASCENDENTE	TRIMESTRAL	142	9	10	100%	109
1	1.4.1.1	IMPULSAR LA CREACIÓN DEL CENTRO DE CONSTRUCCIÓN AVANZADA.	DIRECCIÓN DE DESARROLLO ECONÓMICO Y COMPETITIVIDAD	CREACIÓN DEL CENTRO DE CONSTRUCCIÓN AVANZADA PARA LA EJECUCIÓN DE LAS ACTIVIDADES DE SU PLAN ESTRATÉGICO PROGRESIVO.	PORCENTAJE DE ACTIVIDADES REALIZADAS PARA LA FORMULACIÓN Y EJECUCIÓN DEL PLAN ESTRATÉGICO PROGRESIVO PARA LA CREACIÓN DEL CENTRO DE CONSTRUCCIÓN AVANZADA	MEDIR EL CUMPLIMIENTO DE LAS ACTIVIDADES REALIZADAS PARA LA FORMULACIÓN Y EJECUCIÓN DEL PLAN ESTRATÉGICO PROGRESIVO	(NARP/LFYEDP/EP / NDARP/LFYEDP/EP) * 100	GESTIÓN	EFICACIA	ACTIVIDADES	ASCENDENTE	TRIMESTRAL	14	1	1	100%	5
1	1.4.1.2	FORTALECER AL LABORATORIO DE MANUFACTURA FLEXIBLE PABLAE.	DIRECCIÓN DE DESARROLLO ECONÓMICO Y COMPETITIVIDAD	DESARROLLAR PROTOTIPOS PARA NUEVOS PRODUCTOS EN PYMES.	PORCENTAJE DE PROTOTIPOS DESARROLLADOS PARA NUEVOS PRODUCTOS EN PYMES.	EVALUAR EL NÚMERO DE EMPRESAS CON PROTOTIPOS DESARROLLADOS.	(NDE/QDP / NDEPA/DP) * 100	GESTIÓN	EFICACIA	EMPRESAS	ASCENDENTE	SEMESTRAL	2	0	0	N/A	2

1	1.4.1.3	DAR CONTINUIDAD AL PROGRAMA CHIHUAHUA COMPETITIVA PARA APOYO A LOS CLUSTERS DE LA CIUDAD PARA EL DESARROLLO DE SECTORES ECONÓMICOS ESPECIALIZADOS.	DIRECCIÓN DE DESARROLLO ECONÓMICO Y COMPETITIVIDAD	FORTALECIMIENTO DE LOS CLUSTERS LOCALES A TRAVÉS DEL MEJORAMIENTO DE LAS CAPACIDADES ORGANIZACIONALES Y MEDIANTE ACCIONES ENFOCADAS EN CONSOLIDAR A LAS INICIATIVAS EXISTENTES EN LA CIUDAD.	PORCENTAJE DE CLUSTERS CAPACITADOS A TRAVÉS DEL MEJORAMIENTO DE LAS CAPACIDADES ORGANIZACIONALES Y MEDIANTE ACCIONES ENFOCADAS EN CONSOLIDAR LAS INICIATIVAS EXISTENTES EN LA CIUDAD.	EVALUAR EL NÚMERO DE CLUSTERS CAPACITADOS.	(NDCC / NDCPAB) * 100	GESTION	EFICACIA	CLUSTERS	ASCENDENTE	ANUAL	10	0	0	N/A	3
1	1.4.2.1	REALIZAR DE MINERÍA COORDINAR UN INVENTARIO DE CAPACIDADES DE TALENTO.	DIRECCIÓN DE DESARROLLO ECONÓMICO Y COMPETITIVIDAD	IDENTIFICAR LAS NECESIDADES DE EMPRESAS, ESPECIFICAMENTE DEL SECTOR AUTOMOTRIZ, AEROESPACIAL E INDUSTRIAL.	PERSONAS EN BASE DE DATOS PARA VINCULACIÓN CON EL SECTOR PRODUCTIVO. IDENTIFICAR LAS NECESIDADES DE PERSONAL DE LAS EMPRESAS, ESPECIFICAMENTE AL SECTOR AUTOMOTRIZ, AEROESPACIAL E INDUSTRIAL.	EVALUAR EL NÚMERO DE PERSONAS EN LA BASE DE DATOS PARA VINCULACIÓN CON EL SECTOR PRODUCTIVO.	(NDPRDDLBDD / NDLPPARDDLBDD) * 100	GESTION	EFICACIA	PERSONAS	ASCENDENTE	ANUAL	100	0	0	N/A	28
1	1.4.2.2	HABILITAR UN REGISTRO DE ALUMNOS CON ALTO POTENCIAL ACADÉMICO Y PROFESIONAL.	DIRECCIÓN DE DESARROLLO HUMNO Y EDUCACIÓN	CONTAR CON UN REGISTRO DE LOS ALUMNOS CON ALTO POTENCIAL ACADÉMICO Y PROFESIONAL QUE PERMITA UNA VINCULACIÓN COMPARABLE Y OPORTUNA CON PAÍSES ESTADÍSTICOS.	PORCENTAJE DE ALUMNOS CON ALTO POTENCIAL ACADÉMICO Y PROFESIONAL REGISTRADOS.	MEDIR EL PORCENTAJE DE ALUMNOS CON ALTO POTENCIAL ACADÉMICO PROFESIONAL REGISTRADOS.	(NAAPAPR / NAAPAPRR) *100	GESTION	EFICACIA	ALUMNOS	ASCENDENTE	ANUAL	7500	0	0	N/A	8,197
1	1.4.2.3	VINCULAR AL SECTOR PRODUCTIVO CON LA ACADEMIA PARA ESTABLECER ACCIONES DE COMUNICACIÓN ACORDE A LAS NECESIDADES DE EMPLEO.	DIRECCIÓN DE DESARROLLO ECONÓMICO Y COMPETITIVIDAD	VINCULAR LA OFERTA DE PROFESIONISTAS Y LA DEMANDA LABORAL.	PORCENTAJE DE ACTIVIDADES REALIZADAS PARA LA FORMULACIÓN Y EJECUCIÓN DEL PLAN DE TRABAJO PARA LA VINCULACIÓN LABORAL.	MEDIR EL CUMPLIMIENTO DE LAS ACTIVIDADES REALIZADAS PARA LA FORMULACIÓN Y EJECUCIÓN DEL PLAN DE TRABAJO.	(NDARPLFYEDPDT / NDAPPLFYEDPDT) * 100	GESTION	EFICACIA	ACTIVIDADES	ASCENDENTE	TRIMESTRAL	20	2	2	100%	7
1	1.4.2.4	DESARROLLAR EL DISTINTIVO "CHIHUAHUA COMPETITIVA".	DIRECCIÓN DE DESARROLLO ECONÓMICO Y COMPETITIVIDAD	PROGRAMA DE CAPACITACIÓN CONTINUA EN TEMAS DE DESARROLLO EMPRESARIAL PARA EL FORTALECIMIENTO TÉCNICO	PORCENTAJE DE EMPRESAS CON EL DISTINTIVO CHIHUAHUA COMPETITIVA. PROGRAMA DE CAPACITACIÓN CONTINUA EN TEMAS DE DESARROLLO EMPRESARIAL PARA EL FORTALECIMIENTO TÉCNICO.	EVALUAR EL NÚMERO DE EMPRESAS CON EL DISTINTIVO CHIHUAHUA COMPETITIVA.	(NDECD / NDEPACCD) * 100	GESTION	EFICACIA	EMPRESAS	ASCENDENTE	ANUAL	70	0	0	N/A	27
1	1.4.3.1	DETONAR PROGRAMA DE PROVEEDURÍA PARA LA INTEGRACIÓN DE EMPRESAS LOCALES EN LAS CADENAS DE VALOR DE LA INDUSTRIA EXPORTADORA.	DIRECCIÓN DE DESARROLLO ECONÓMICO Y COMPETITIVIDAD	FORTALECIMIENTO DE LAS EMPRESAS EN NUEVAS CAPACIDADES Y HABILIDADES PARA SU MEJORA.	PORCENTAJE DE EMPRESAS ATENDIDAS EN PROGRAMAS DE PROVEEDURÍA PARA LAS CADENAS DE SUMINISTRO. ESPECIALMENTE EL FORTALECIMIENTO DE LAS EMPRESAS EN NUEVAS CAPACIDADES Y HABILIDADES PARA SU MEJORA.	EVALUAR EL NÚMERO DE EMPRESAS ATENDIDAS EN PROGRAMAS DE PROVEEDURÍA PARA LAS CADENAS DE SUMINISTRO.	(NDEA / NDEPAA) * 100	GESTION	EFICACIA	EMPRESAS	ASCENDENTE	SEMESTRAL	150	0	0	N/A	55
1	1.4.3.2	DESARROLLAR UN PROGRAMA DE INCENTIVOS PARA INDUSTRIAS LOCALES CLAVE PARA APOYAR A EMPRESAS CHIHUAHUENSES A EXPORTAR SUS PRODUCTOS POR MEDIO DE CAPACITACIONES PARA LA CALIDAD, TALENTO, CRECIMIENTO Y ECONOMÍA SOLIDARIA.	DIRECCIÓN DE DESARROLLO ECONÓMICO Y COMPETITIVIDAD	CAPACITACIÓN Y CONSULTORÍA ESPECIALIZADA EN TEMAS DE EXPORTACIÓN PARA MIPYMES CHIHUAHUENSES QUE ESTÉN LISTAS PARA VENDER SUS PRODUCTOS FUERA DEL PAÍS.	PORCENTAJE DE EMPRESAS QUE RECIBIERON LA CAPACITACIÓN Y CONSULTORÍA PARA EMPEZAR A EXPORTAR.	EVALUAR EL NÚMERO DE EMPRESAS QUE RECIBIERON CAPACITACIÓN Y CONSULTORÍA PARA EMPEZAR A EXPORTAR.	(NDECHTDE / NDEPCHTDE) * 100	GESTION	EFICACIA	EMPRESAS	ASCENDENTE	ANUAL	40	0	0	N/A	32
2	2.1.1.1	INCREMENTAR LOS SERVICIOS DE PREVENCIÓN Y REHABILITACIÓN A LA POBLACIÓN ABIERTA.	INSTITUTO MUNICIPAL DE PREVENCIÓN Y ATENCIÓN A LA SALUD	PREVENIR Y ATENDER LA CONDUCTA ADICTIVA DE LAS PERSONAS DEL MUNICIPIO DE CHIHUAHUA, POR MEDIO DE SERVICIOS DE SALUD MENTAL ESPECIALIZADOS	PORCENTAJE DE PREVENCIÓN Y ATENCIÓN PSICOLÓGICA EN LA CONDUCTA ADICTIVA	CONOCER EL PORCENTAJE DE PREVENCIÓN Y ATENCIÓN PSICOLÓGICA EN LA CONDUCTA ADICTIVA	(TCPPCAR/TCPPCAP) *100	GESTION	EFICACIA	ATENCIÓN PSICOLÓGICA CONTRA LAS ADICCIONES	ACENDENTE	TRIMESTRAL	2270	250	251	100%	1,214
2	2.1.1.2	IMPARTIR PLÁTICAS Y CONFERENCIAS PARA REDUCIR EL CONSUMO DEL ALCOHOL Y LAS DROGAS.	DIF MUNICIPAL	INCIDIR EN LA REDUCCIÓN DE INDICES DE CONSUMO DE ALCOHOL Y DROGAS EN LA POBLACIÓN CHIHUAHUENSE	PORCENTAJE DE PLÁTICAS DE PREVENCIÓN DE CONSUMO DE ALCOHOL Y DROGAS IMPARTIDAS	EVALUAR EL NÚMERO DE PLÁTICAS DE PREVENCIÓN DE CONSUMO DE ALCOHOL Y DROGAS IMPARTIDAS	(NPPCADIMPPCADP)*100	GESTION	EFICACIA	PLÁTICAS	ASCENDENTE	TRIMESTRAL	300	0	0	N/A	56
2	2.1.2.1	INCREMENTAR LA ATENCIÓN DE LA SALUD MENTAL EN LA POBLACIÓN ABIERTA DEL MUNICIPIO DE CHIHUAHUA.	INSTITUTO MUNICIPAL DE PREVENCIÓN Y ATENCIÓN A LA SALUD	CONTRIBUIR EN EL BIENESTAR SOCIAL DEL MUNICIPIO DE CHIHUAHUA A TRAVÉS DEL SERVICIO DE CONSULTA PSICOLÓGICA	PORCENTAJE DE CONSULTA PSICOLÓGICA	CONOCER EL PORCENTAJE DE CONSULTA PSICOLÓGICA	(CPR/CPP)*100	GESTION	EFICACIA	CONSULTAS	ACENDENTE	ANUAL	47850	0	0	N/A	18,508
2	2.1.2.2	AUMENTAR LA DETECCIÓN EN MATERIA DE SALUD MENTAL EN LA POBLACIÓN ABIERTA DEL MUNICIPIO DE CHIHUAHUA.	INSTITUTO MUNICIPAL DE PREVENCIÓN Y ATENCIÓN A LA SALUD	DETECTAR OPORTUNAMENTE LAS AFECTACIONES DE LA SALUD MENTAL EN LA POBLACIÓN DEL MUNICIPIO DE CHIHUAHUA	PORCENTAJE DE TAMIZAJE DE SALUD MENTAL	CONOCER EL PORCENTAJE DE TAMIZAJE DE SALUD MENTAL	(TSMR/TSMP)*100	GESTIÓN	EFICACIA	TAMIZAJES DE SALUD MENTAL	ACENDENTE	ANUAL	20000	0	0	N/A	7,957
2	2.1.2.3	IMPLEMENTAR PROGRAMA DE SEGUIMIENTO A PACIENTES EN RIESGO ATENDIDOS POR LOS SERVICIOS DE SALUD MENTAL.	INSTITUTO MUNICIPAL DE PREVENCIÓN Y ATENCIÓN A LA SALUD	IMPLEMENTAR PROGRAMA DE SEGUIMIENTO CLÍNICO, EN USUARIOS (AS) DE RIESGO POR PARTE DE LA SUBDIRECCIÓN DE SALUD MENTAL DEL IMPAS	PORCENTAJE DE PROGRAMAS DE SEGUIMIENTO CLÍNICO	CONOCER EL PORCENTAJE DE PROGRAMA DE SEGUIMIENTO CLÍNICO	(PSCIPSCR)*100	GESTION	EFICACIA	PROGRAMA	ACENDENTE	ANUAL	3	0	0	N/A	1
2	2.1.2.4	IMPLEMENTAR PROGRAMA DE PREVENCIÓN Y ATENCIÓN A LA CONDUCTA ADICTIVA	INSTITUTO MUNICIPAL DE PREVENCIÓN Y ATENCIÓN A LA SALUD	IMPLEMENTAR PROGRAMA DE PREVENCIÓN Y ATENCIÓN Y ATENCIÓN PARA USUARIOS (AS) DE LA SUBDIRECCIÓN DE SALUD MENTAL DEL IMPAS	PORCENTAJE DE PROGRAMAS DE PREVENCIÓN Y ATENCIÓN A LA CONDUCTA ADICTIVA	CONOCER EL PORCENTAJE DE PROGRAMA DE PREVENCIÓN Y ATENCIÓN A LA CONDUCTA ADICTIVA	(PPACAR/PACAP) *100	GESTIÓN	EFICACIA	PROGRAMA	ACENDENTE	TRIMAUAL	3	0	0	N/A	1
2	2.1.2.5	REALIZAR CAMPAÑAS DE DIFUSIÓN EN MATERIA DE SALUD EN DISTINTOS MEDIOS DE COMUNICACIÓN.	INSTITUTO MUNICIPAL DE PREVENCIÓN Y ATENCIÓN A LA SALUD	DESARROLLAR E IMPLEMENTAR CAMPAÑAS PREVENTIVAS DE SALUD MENTAL EN DISTINTOS MEDIOS DE COMUNICACIÓN, EN BENEFICIO DE LA POBLACIÓN DEL MUNICIPIO DE CHIHUAHUA	PORCENTAJE DE CAMPAÑAS PREVENTIVAS DE SALUD MENTAL	CONOCER EL PORCENTAJE DE CAMPAÑAS PREVENTIVAS DE SALUD MENTAL	(CPSMR/CPSMP) *100	GESTIÓN	EFICACIA	CAMPAÑAS	ACENDENTE	ANUAL	6	0	0	N/A	2
2	2.1.3.1	INCREMENTAR LAS PROMOCIONES DE SALUD MENTAL EN LA POBLACIÓN ABIERTA DEL MUNICIPIO DE CHIHUAHUA	INSTITUTO MUNICIPAL DE PREVENCIÓN Y ATENCIÓN A LA SALUD	PROMOVER FACTORES PROTECTORES DE LA SALUD MENTAL EN LA POBLACIÓN DEL MUNICIPIO DE CHIHUAHUA	PORCENTAJE DE PROMOCIÓN DE SALUD MENTAL	CONOCER EL PORCENTAJE DE PROMOCIÓN DE SALUD MENTAL	(PSMR/PSMP)*100	GESTIÓN	EFICACIA	PROMOCIONES	ACENDENTE	ANUAL	20000	0	0	N/A	7,344
2	2.1.3.2	BRINDAR CAPACITACIÓN EN MATERIA DE SALUD MENTAL	INSTITUTO MUNICIPAL DE PREVENCIÓN Y ATENCIÓN A LA SALUD	CAPACITAR A LA POBLACIÓN ABIERTA Y A LOS PROFESIONALES DE LA SALUD DEL MUNICIPIO DE CHIHUAHUA, EN MATERIA DE SALUD MENTAL	PORCENTAJE DE CAPACITACIÓN DE SALUD MENTAL	CONOCER EL PORCENTAJE DE CAPACITACIÓN DE SALUD MENTAL	(CSMR/CSMP)*100	GESTIÓN	EFICACIA	CAPACITACIONES	ACENDENTE	ANUAL	1500	0	0	N/A	580
2	2.1.3.3	IMPLEMENTAR PROGRAMA DE PROMOCIÓN Y PROTECCIÓN DE LA SALUD MENTAL.	INSTITUTO MUNICIPAL DE PREVENCIÓN Y ATENCIÓN A LA SALUD	IMPLEMENTAR PROGRAMA DE PROMOCIÓN Y PROTECCIÓN DE LA SALUD, EN BENEFICIO DE LA POBLACIÓN DEL MUNICIPIO DE CHIHUAHUA	PORCENTAJE DE PROGRAMAS DE PROMOCIÓN Y PROTECCIÓN DE LA SALUD	CONOCER EL PORCENTAJE DE PROGRAMA DE PROMOCIÓN Y PROTECCIÓN DE LA SALUD	(RPPSPR/PSP)*100	GESTIÓN	EFICACIA	PROGRAMA	ACENDENTE	ANUAL	3	0	0	N/A	1

2	2.1.3.4	CREAR LA COMISIÓN DE SALUD MENTAL	INSTITUTO MUNICIPAL DE PREVENCIÓN Y ATENCIÓN A LA SALUD	INSTALAR LA COMISIÓN MUNICIPAL DE SALUD MENTAL, PARA COORDINAR Y ENCABEZAR LAS ACCIONES PREVENTIVAS EN LA MATERIA	PORCENTAJE DE COMISIÓN MUNICIPAL DE SALUD MENTAL	CONOCER EL PORCENTAJE DE COMISIÓN MUNICIPAL DE SALUD MENTAL	(CSMI/CSMP) *100	GESTIÓN	EFICACIA	COMISIÓN	ACENDENTE	ANUAL	3	0	0	N/A	1
2	2.2.1.1	IMPLEMENTAR ACOMPAÑAMIENTO PSICOSOCIAL A MUJERES EN LA SUPERACIÓN DE LOS EFECTOS DE LA VIOLENCIA.	DIF MUNICIPAL	CAPACITAR EN FORTALECIMIENTO EN HABILIDADES EMOCIONALES Y BRINDAR ACOMPAÑAMIENTO PSICOSOCIAL A MUJERES EN SITUACIÓN DE VIOLENCIA Y LOS EFECTOS DE LA VIOLENCIA EN EL MUNICIPIO	PORCENTAJE DE MUJERES ATENDIDAS EN LA SUPERACIÓN DE LOS EFECTOS DE LA VIOLENCIA	EVALUAR EL NÚMERO DE MUJERES ATENDIDAS EN LA SUPERACIÓN DE LOS EFECTOS DE LA VIOLENCIA	(NMASEV/NMPASEV)*100	GESTIÓN	EFICACIA	MUJERES	ASCENDENTE	TRIMESTRAL	220	10	26	100%	191
2	2.2.1.10	INCREMENTAR LA DIFUSIÓN DE LA APP "YO SEGURA" CON BOTÓN SOS	INSTITUTO MUNICIPAL DE LAS MUJERES	INCREMENTAR ACCIONES PARA LA DIFUSIÓN DE LA APP "YO SEGURA" POR MEDIO DE CAMPAÑAS QUE GARANTICE IMPACTAR A UN MAYOR NÚMERO DE MUJERES	PORCENTAJE DE CAMPAÑAS PARA LA DIFUSIÓN DE LA APP "YO SEGURA" QUE GARANTICE IMPACTAR A UN MAYOR NÚMERO DE MUJERES	CONOCER EL PORCENTAJE DE CAMPAÑAS PARA LA DIFUSIÓN DE LA APP "YO SEGURA" QUE GARANTICE IMPACTAR A UN MAYOR NÚMERO DE MUJERES	(CR/CP)*100	GESTIÓN	EFICACIA	CAMPAÑAS	ACENDENTE	TRIMESTRAL	12	1	1	100%	8
2	2.2.1.11	ATENDER, CANALIZAR Y DAR SEGUIMIENTO DE PRIMER CONTACTO A MUJERES EN SITUACIÓN DE VIOLENCIA,EN COORDINACIÓN CON ORGANISMOS CREADOS PARA ELLO (UMA, CESAM, IMPIVI, CEPAVI, CAUMI, PROCURADURÍA DEL MENOR Y ATENCIÓN A VÍCTIMAS)	INSTITUTO MUNICIPAL DE LAS MUJERES	BRINDAR ATENCIÓN, CANALIZACIÓN Y SEGUIMIENTO DE PRIMER CONTACTO A MUJERES EN SITUACIÓN DE VULNERABILIDAD	PORCENTAJE DE INFORMES ENTREGADOS DE ATENCIÓN, CANALIZACIÓN Y SEGUIMIENTO A MUJERES EN SITUACIÓN DE VULNERABILIDAD	CONOCER EL PORCENTAJE DE INFORMES ENTREGADOS DE ATENCIÓN, CANALIZACIÓN Y SEGUIMIENTO A MUJERES EN SITUACIÓN DE VULNERABILIDAD	(PR/IPP)*100	GESTIÓN	EFICACIA	INFORMES	ACENDENTE	TRIMESTRAL	36	3	3	100%	18
2	2.2.1.12	IMPLEMENTAR EL EXPEDIENTE ÚNICO PARA MUJERES VÍCTIMAS DE LA VIOLENCIA.	INSTITUTO MUNICIPAL DE LAS MUJERES	GESTIONAR LA INSTALACIÓN DE UN SISTEMA INFORMÁTICO QUE CONCENTRE INFORMACIÓN NECESARIA PARA LA HOMOLOGACIÓN DE UN EXPEDIENTE ÚNICO EN COORDINACIÓN CON OTRAS INSTANCIAS DEL GOBIERNO MUNICIPAL PARA DISMINUIR LA REVICTIMIZACIÓN DE TODAS LAS MUJERES EN SITUACIÓN DE VIOLENCIA.	PORCENTAJE DE ACTIVIDADES REALIZADAS PARA LA INTEGRACIÓN DEL EXPEDIENTE ÚNICO PARA MUJERES VÍCTIMAS DE VIOLENCIA	CONOCER EL PORCENTAJE DE ACTIVIDADES REALIZADAS PARA LA INTEGRACIÓN DEL EXPEDIENTE ÚNICO DE MUJERES VÍCTIMAS DE VIOLENCIA	(AR/EUAPE)*100	GESTIÓN	EFICACIA	ACTIVIDADES	ACENDENTE	TRIMESTRAL	5	0	0	N/A	3
2	2.2.1.13	HABILITAR ATENCIÓN DE PRIMER CONTACTO PRESENCIAL Y VÍA TELEFÓNICA 24 HORAS PARA LA ATENCIÓN, CONTENCIÓN Y ORIENTACIÓN A MUJERES VÍCTIMAS DE LA VIOLENCIA FAMILIAR Y/O DE GÉNERO.	DIRECCIÓN DE SEGURIDAD PÚBLICA MUNICIPAL	EVALUAR QUE SE LA ATENCIÓN CORRESPONDIENTE LAS 24 HORAS A VÍCTIMAS DE VIOLENCIA FAMILIAR Y DE GÉNERO.	PORCENTAJE DE REPORTES PROGRAMADOS EN RELACIÓN A LOS REALIZADOS	MEDIR QUE SE ESTÁN ATENDIENDO A TODAS LAS VÍCTIMAS LAS 24 HORAS , TODO EL AÑO QUE SE COMUNICAN AL 911	(NR/NRP)*100	GESTIÓN	EFICIENCIA	REPORTES	ASCENDENTE	TRIMESTRAL	33	9	3	100%	15
2	2.2.1.2	IMPULSAR CAMPAÑAS DE PREVENCIÓN DE EMBARAZOS EN ADOLESCENTES.	DIF MUNICIPAL	CAPACITAR EN LA CERTIFICACIÓNES CONDUCTAS DE RIESGO EN LOS ADOLESCENTES. CON LA FINALIDAD DE HACER UNA DETECCIÓN TEMPRANA Y LA VINCULACIÓN PARA UNA INTERVENCIÓN	PORCENTAJE DE MINISTROS INTERVENIDOS PARA LA PREVENCIÓN DE EMBARAZOS EN ADOLESCENTES	EVALUAR EL NÚMERO DE MINISTROS INTERVENIDOS PARA LA PREVENCIÓN DE EMBARAZOS EN ADOLESCENTES	(NMIPE/NMIPEAP)*100	GESTIÓN	EFICACIA	INTERVENCIÓN	ASCENDENTE	TRIMESTRAL	1000	100	105	N/A	410
2	2.2.1.2-1	IMPULSAR CAMPAÑAS DE PREVENCIÓN DE EMBARAZOS EN ADOLESCENTES.	DIF MUNICIPAL	INCIDIR EN LA REDUCCIÓN DE EMBARAZOS NO DESEADOS EN ADOLESCENTES DEL MUNICIPIO, A TRAVÉS DEL DESARROLLO EMOCIONAL DE LOS JÓVENES Y LA ORIENTACIÓN PARA UN PLAN DE VIDA	PORCENTAJE DE JÓVENES INTERVENIDOS PARA LA PREVENCIÓN DE EMBARAZOS EN ADOLESCENTES	EVALUAR EL NÚMERO DE JÓVENES INTERVENIDOS PARA LA PREVENCIÓN DE EMBARAZOS EN ADOLESCENTES	(NJIPE/NJIPEAP)*100	GESTIÓN	EFICACIA	INTERVENCIÓN	ASCENDENTE	TRIMESTRAL	2000	300	301	N/A	1,207
2	2.2.1.2-2	IMPULSAR CAMPAÑAS DE PREVENCIÓN DE EMBARAZOS EN ADOLESCENTES.	DIF MUNICIPAL	CAPACITAR EN HERRAMIENTAS ASERTIVAS Y DE FORTALECIMIENTO FAMILIAR PARA OFRECER A LOS JÓVENES UN SOPORTE EMOCIONAL Y FAMILIAR QUE LE PERMITA UN MEJOR ACOMPAÑAMIENTO EN LA TOMA DE DECISIONES	PORCENTAJE DE PADRES DE FAMILIA INTERVENIDOS PARA LA PREVENCIÓN DE EMBARAZOS EN ADOLESCENTES	EVALUAR EL NÚMERO DE PADRES DE FAMILIA INTERVENIDOS PARA LA PREVENCIÓN DE EMBARAZOS EN ADOLESCENTES	(NPIPE/NPIPEAP)*100	GESTIÓN	EFICACIA	INTERVENCIÓN	ASCENDENTE	TRIMESTRAL	3000	400	401	N/A	1,419
2	2.2.1.3	APOYO A LAS MUJERES EMBARAZADAS A TEMPRANA EDAD.	DIF MUNICIPAL	APOYO ALIMENTARIO Y DE ASESORÍA EN LA SALUD PARA MUJERES EMBARAZADAS A TEMPRANA EDAD DEL MUNICIPIO DE CHIHUAHUA	PORCENTAJE DE APOYOS INTEGRALES INTEGRALES A LAS MUJERES EMBARAZADAS A TEMPRANA EDAD	EVALUAR EL NÚMERO DE APOYOS INTEGRALES A LAS MUJERES EMBARAZADAS A TEMPRANA EDAD	(NMMETE/NMMETEP)*100	GESTIÓN	EFICACIA	APOYOS	ASCENDENTE	ANUAL	35	0	0	N/A	10
2	2.2.1.4	APOYO A LAS ADOLESCENTES EN CASOS DE EMBARAZOS NO DESEADOS.	DIF MUNICIPAL	ACOMPAÑAMIENTO EMOCIONAL, ASISTENCIAL Y DE SALUD A LAS ADOLESCENTES EN CASOS DE EMBARAZOS NO DESEADOS DEL MUNICIPIO	PORCENTAJE DE APOYOS INTEGRALES ALAS ADOLESCENTES EN CASOS DE EMBARAZOS NO DESEADOS	EVALUAR EL NÚMERO DE APOYOS INTEGRALES A LAS ADOLESCENTES EN CASOS DE EMBARAZOS NO DESEADOS	(NADACEND/NMACENDP)*100	GESTIÓN	EFICACIA	APOYOS	ASCENDENTE	ANUAL	60	0	0	N/A	20
2	2.2.1.5	AMPLIAR EL ALCANCE Y BENEFICIOS DE LA TARJETA DE APOYO A LAS MUJERES "MI APOYO, MI BIENESTAR".	INSTITUTO MUNICIPAL DE LAS MUJERES	AUXILIAR A MUJERES EN SITUACIÓN VULNERABLE DEL MUNICIPIO DE CHIHUAHUA Y A SUS FAMILIAS, UNA TARJETA QUE LES PERMITA EL ACCESO A PRECIOS ARTÍCULOS Y/O SERVICIOS DE PRIMERA NECESIDAD, PROMOVIENDO UN MAYOR PODER ADQUISITIVO QUE CONTRIBUYA A SU ECONOMÍA FAMILIAR E INCENTIVAR LA ECONOMÍA LOCAL EN LAS COMERCIOS DE LA	PORCENTAJE DE TARJETAS ENTREGADAS	CONOCER EL PORCENTAJE DE LAS TARJETAS ENTREGADAS	(TE/TP)*100	GESTIÓN	EFICACIA	TARJETAS	ACENDENTE	TRIMESTRAL	25000	2500	2756	100%	17,201
2	2.2.1.6	CONTINUAR Y FORTALECER EL PROGRAMA "IMMEN TU EMPRESA".	INSTITUTO MUNICIPAL DE LAS MUJERES	ESTABLECER RELACIONES CON EMPRESAS DE CHIHUAHUA CAPITAL PARA LLEVAR LOS SERVICIOS DEL IMMUJ A LA MUJER EMPRESARIA PARA GENERAR CONCIENCIA DE LA VIOLENCIA DE GÉNERO Y AYUDAR A PREVENIRLA	PORCENTAJE DE VISITAS A EMPRESAS	CONOCER EL PORCENTAJE DE VISITAS A EMPRESAS	(VR/VP)*100	GESTIÓN	EFICACIA	VISITAS	ACENDENTE	TRIMESTRAL	174	20	20	100%	121
2	2.2.1.7	FORTALECER EL PROGRAMA "JUNTAS POR NOSOTRAS".	INSTITUTO MUNICIPAL DE LAS MUJERES	FOCALIZAR ESFUERZOS PARA DIFUNDIR LOS SERVICIOS DEL IMMUJ EN MATERIA DE DERECHOS HUMANOS Y ATENCIÓN A VIOLENCIA FAMILIAR Y DE GÉNERO.	PORCENTAJE DE EVENTOS REALIZADOS	CONOCER EL PORCENTAJE DE EVENTOS REALIZADOS	(ER/EP)*100	GESTIÓN	EFICACIA	EVENTOS	ACENDENTE	TRIMESTRAL	9	1	1	100%	7
2	2.2.1.8	PROMOVER LA SALUD DE LA MUJER A TRAVÉS DE CAMPAÑAS PERMANENTES DE PREVENCIÓN.	INSTITUTO MUNICIPAL DE LAS MUJERES	SENSIBILIZAR A TRAVÉS DE CAMPAÑAS, SOBRE LA IMPORTANCIA DE PREVENIR ENFERMEDADES DE LA MUJER A TRAVÉS DE LA PROMOCIÓN DEL AUTOCUIDADO Y EL DESARROLLO DE HÁBITOS SALUDABLES.	PORCENTAJE DE CAMPAÑAS PARA PREVENIR LA SALUD DE LA MUJER	CONOCER EL PORCENTAJE DE CAMPAÑAS DE SALUD REALIZADAS	(CR/CP)*100	GESTIÓN	EFICACIA	CAMPAÑAS	ACENDENTE	TRIMESTRAL	12	1	1	100%	7
2	2.2.1.9	DISEÑAR E IMPLEMENTAR PROGRAMAS PARA CREAR ZONAS Y RUTAS SEGURAS PARA LAS MUJERES Y SUS FAMILIAS.	DIRECCIÓN DE SEGURIDAD PÚBLICA MUNICIPAL	AUXILIAR A LAS MUJERES DEL MUNICIPIO DE CHIHUAHUA A IDENTIFICAR LOS TRAYECTOS MÁS SEGUROS PARA MOVILIZARSE EN LA CIUDAD DE CHIHUAHUA A TRAVÉS DE UNA REFERENCIACIÓN DE INCIDENCIA DELICTIVA DE LA BRECHA URBANA.	PORCENTAJE DE ZONAS Y RUTAS SEGURAS HABILITADAS	CONOCER EL PORCENTAJE DE ZONAS Y RUTAS SEGURAS PROGRAMADAS	(ZR/SH/ZR/SP)*100	GESTIÓN	EFICACIA	ZONAS/RUTAS	ACENDENTE	TRIMESTRAL	84	13	13	100%	25
2	2.2.2.1	IMPLEMENTAR PROGRAMAS QUE PERMITAN DISMINUIR LA BRECHA DE DESIGUALDAD ENTRE MUJERES Y HOMBRES EN COORDINACIÓN CON GOBIERNO FEDERAL, ESTATAL, OSC Y ACADEMIA.	INSTITUTO MUNICIPAL DE LAS MUJERES	IMPLEMENTAR UN PROGRAMA DE GESTORÍAS PARA EL ACCESO EQUITATIVO, USO Y CUIDADO DE SERVICIOS Y RECURSOS QUE GENEREN CONDICIONES PARA EL DESARROLLO INTEGRAL DE TODOS LOS ÁMBITOS DE SU VIDA.	PORCENTAJE DE GESTORÍAS PARA MUJERES EN SITUACIÓN DE VULNERABILIDAD	CONOCER EL PORCENTAJE DE GESTORÍAS REALIZADAS EN EL PROGRAMA QUE PERMITAN DISMINUIR LA BRECHA DE IGUALDAD ENTRE MUJERES Y HOMBRES.	(GR/EP)*100	GESTIÓN	EFICACIA	INFORMES	ACENDENTE	TRIMESTRAL	12	1	1	100%	6

2	2.2.2.2	IMPULSAR LA APERTURA DE SALAS DE LACTANCIA EN CENTROS LABORALES PÚBLICOS Y PRIVADOS.	INSTITUTO MUNICIPAL DE LAS MUJERES	PROMOVER EL DERECHO A LA LACTANCIA EN CENTROS LABORALES DEL MUNICIPIO DE CHIHUAHUA, MEDIANTE DE ESTRATEGIAS QUE ENCIERCEZAN LA ELIMINACIÓN DE FACTORES SOCIALES, LABORALES Y CULTURALES QUE OBSTACULICEN SU PRÁCTICA	PORCENTAJE DE GESTIONES REALIZADAS PARA LA IMPLEMENTACIÓN DE LACTARIOS	CONOCER EL PORCENTAJE DE GESTIONES REALIZADAS PARA LAS SALAS DE LACTANCIA	(GRLIGPL)*100	GESTION	EFICACIA	ACTIVIDADES	ACENDENTE	TRIMESTRAL	12	1	1	100%	6
2	2.2.2.3	CONTINUAR CON EL PROGRAMA "SUPERACIÓN EN ACCIÓN".	INSTITUTO MUNICIPAL DE LAS MUJERES	IMPARTIR CURSOS A MUJERES DEL MUNICIPIO DE CHIHUAHUA DE FORMA INTEGRAL PARA IMPULSAR AUTOGESTIÓN EN ACTIVIDADES LABORALES QUE LE PERMITAN INCREMENTAR SUS POSIBILIDADES ECONÓMICAS Y LOGRAR UNA PARTICIPACIÓN PLENA EN LA CIUDADANÍA.	PORCENTAJE DE CURSOS IMPARTIDOS EN EL PROGRAMA DE DESARROLLO INTEGRAL DE LA MUJER	CONOCER EL PORCENTAJE DE LOS CURSOS IMPARTIDOS CONTRA LOS PROGRAMADOS	(CRDIMCPDIM) * 100	GESTION	EFICACIA	CURSOS	ACENDENTE	TRIMESTRAL	102	6	6	100%	40
2	2.2.2.4	IMPLEMENTAR ACCIONES DE ACCESO A LA JUSTICIA A TRAVÉS DEL DEPARTAMENTO DE JURÍDICO GRATUITO.	INSTITUTO MUNICIPAL DE LAS MUJERES	IMPLEMENTAR ACCIONES DE ACCESO JURÍDICO A LAS USUARIAS QUE ACUDEN AL INSTITUTO ATIRAHEZ DEL DEPARTAMENTO JURÍDICO	PORCENTAJE DE ACCIONES PARA EL ACCESO JURÍDICO A LAS USUARIAS QUE ACUDEN AL INSTITUTO ATIRAHEZ DEL DEPARTAMENTO JURÍDICO	CONOCER EL PORCENTAJE DE ACCIONES PARA EL ACCESO JURÍDICO A LAS USUARIAS QUE ACUDEN AL INSTITUTO ATIRAHEZ DEL DEPARTAMENTO JURÍDICO	(SRIUGP)*100	GESTION	EFICACIA	INFORMES	ACENDENTE	TRIMESTRAL	16	1	1	100%	4
2	2.2.2.5	FORTALECER EL REFUGIO CONFIDENCIAL DE PROTECCIÓN A MUJERES EN SITUACIÓN DE VIOLENCIA EXTREMA.	INSTITUTO MUNICIPAL DE LAS MUJERES	IMPLEMENTAR UN PROGRAMA DE FORTALECIMIENTO INSTITUCIONAL PARA EL RCP CON LA FINALIDAD DE BRINDAR PROTECCIÓN TEMPORAL DE CALIDAD Y ATENCIÓN ESPECIALIZADA A MUJERES EN SITUACIÓN DE VIOLENCIA EXTREMA, SUS HIJAS E HIJOS PARA PROTEGER SU VIDA E INTEGRIDAD FÍSICA.	PORCENTAJE DEL PROGRAMA DE FORTALECIMIENTO INSTITUCIONAL PARA EL RCP	CONOCER EL PORCENTAJE DE AVANCE DEL PROGRAMA DE FORTALECIMIENTO INSTITUCIONAL PARA EL RCP	(PRRCP/PRRCP)*100	GESTION	EFICACIA	PROGRAMA RCP	ACENDENTE	TRIENIO	1	0	0	N/A	0
2	2.3.1.1	IMPULSAR LA CREACIÓN DE MÓDULOS DE APOYO A EMPRENDEDORES, MICRO, PEQUEÑAS Y MEDIANAS EMPRESAS EN DIFERENTES ZONAS DE LA CIUDAD.	DIRECCIÓN DE DESARROLLO ECONÓMICO Y CONFIDTRIMEAD	INCENTIVAR EL DESARROLLO ECONÓMICO LOCAL A TRAVÉS DE MÓDULOS DE IMPULSO A LA ECONOMÍA FAMILIAR (MFAR) PARA FOMENTAR EL AUTOEMPLEO Y LA FORMACIÓN DE COOPERATIVAS, CERCANOS A LAS ZONAS DE ATENCIÓN PRIORITARIA	PORCENTAJE DE MFAMS ABIERTOS, PARA FOMENTAR EL AUTOEMPLEO Y LA FORMACIÓN DE COOPERATIVAS, CERCANOS A LAS ZONAS DE ATENCIÓN PRIORITARIA	EVALUAR EL NÚMERO DE MFAMS ABIERTOS.	(NDMA / NDMPA) * 100	GESTION	EFICACIA	MFAM	ASCENDENTE	SEMESTRAL	6	0	0	N/A	3
2	2.3.1.2	CREAR EL INSTITUTO MUNICIPAL DE PREVENCIÓN Y ATENCIÓNDE LA SALUD (IMPAS).	SECRETARÍA DEL AYUNTAMIENTO	INTEGRAR Y PROMOVER INICIATIVA DONDE SE CREE EL INSTITUTO MUNICIPAL DE PREVENCIÓN Y ATENCIÓN DE LA SALUD, ASÍ COMO SU REGLAMENTO.	IMPULSAR LA CREACIÓN DEL INSTITUTO MUNICIPAL DE PREVENCIÓN Y ATENCIÓN A LA SALUD (IMPAS).	% DE ACCIONES DE IMPULSO AL FORTALECIMIENTO DE LA NORMATIVA Y REGULACIÓN DEL IMPAS.	(ARIMAPM)*100	GESTION	EFICACIA	ACCIONES	ASCENDENTE	ÚNICO	2	0	0	N/A	4
2	2.3.2.1	IMPLEMENTAR ACCIONES CON EL OBJETIVO DE FORTALECER LA INTEGRACIÓN FAMILIAR.	DIF MUNICIPAL	OFRECER ESPACIOS DE REFLEXIÓN Y DE CAPACITACIÓN PARA TODOS LOS INTEGRANTES DE LA FAMILIA, QUE RESULTEN EN MAYOR FUNCIONALIDAD FAMILIAR	PORCENTAJE DE EVENTOS CON ACCIONES PARA FORTALECER LA INTEGRACIÓN FAMILIAR	EVALUAR EL NÚMERO DE EVENTOS CON ACCIONES PARA FORTALECER LA INTEGRACIÓN FAMILIAR	(NEAFIRN/EAFIRP)*100	GESTION	EFICACIA	EVENTOS	ASCENDENTE	ANUAL	3	1	1	N/A	3
2	2.3.2.2	GENERAR LA AGENDA DE ACTIVIDADES SOCIALES, CULTURALES, DEPORTIVAS, RECREATIVAS Y FORMATIVAS EN PRO DE LA FAMILIA A TRAVÉS DE LOS CENTROS DE DESARROLLO FAMILIAR (CEDEFAM) Y CENTROS COMUNITARIOS.	DIF MUNICIPAL	IMPLEMENTAR ACTIVIDADES SOCIALES, CULTURALES, DEPORTIVAS, RECREATIVAS Y FORMATIVAS EN PRO DE LA FAMILIA A TRAVÉS DE LOS CEDEFAM'S Y CENTROS COMUNITARIOS DEL MUNICIPIO	PORCENTAJE DE ACTIVIDADES IMPLEMENTADAS EN LOS CENTROS DE DESARROLLO FAMILIAR Y COMUNITARIOS	EVALUAR EL NÚMERO DE ACTIVIDADES IMPLEMENTADAS EN LOS CENTROS DE DESARROLLO FAMILIAR Y COMUNITARIOS	(NACD/FC/NACDFC/P)*100	GESTION	EFICACIA	ACTIVIDADES	ASCENDENTE	TRIMESTRAL	265	20	20	100%	115
2	2.3.2.3	IMPULSAR EL PROGRAMA "BALANCE TRABAJO-FAMILIA".	DIF MUNICIPAL	GENERAR CONVENIOS CON LAS CAMARAS EMPRESARIALES PARA QUE LAS EMPRESAS SE INCORPOREN A LA IMPLEMENTACIÓN DEL PROGRAMA "BALANCE TRABAJO-FAMILIA" DE LA POBLACIÓN DE CHIHUAHUA	PORCENTAJE DE CONVENIOS FIRMADOS PARA EL PROGRAMA "BALANCE, TRABAJO-FAMILIA"	EVALUAR EL NÚMERO DE CONVENIOS FIRMADOS PARA EL PROGRAMA "BALANCE, TRABAJO-FAMILIA"	(NCFPB/TF/NCFPB/TFP)*100	GESTION	EFICACIA	CONVENIOS	ASCENDENTE	ANUAL	9	0	0	N/A	3
2	2.3.3.1	IMPARTIR PLÁTICAS ENFOCADAS EN LA COMUNICACIÓN ASERTIVA Y EXPRESIÓN DE LAS EMOCIONES DE LAS FAMILIAS DE CHIHUAHUA.	DIF MUNICIPAL	DESARROLLAR HABILIDADES PARENTALES Y COMUNICATIVAS QUE PERMITAN GENERAR UN MAYOR VÍNCULO ENTRE LOS INTEGRANTES DE LA FAMILIA.	PORCENTAJE DE FAMILIAS INTERVENIDAS EN LA COMUNICACIÓN ASERTIVA Y EXPRESIÓN DE LAS EMOCIONES	EVALUAR EL NÚMERO DE FAMILIAS INTERVENIDAS EN LA COMUNICACIÓN ASERTIVA Y EXPRESIÓN DE LAS EMOCIONES	(NFICAE/EN/FICAE/EP)*100	GESTION	EFICACIA	FAMILIAS	ASCENDENTE	ANUAL	500	0	0	N/A	385
2	2.3.3.2	IMPLEMENTAR CÍRCULOS REFLEXIVOS PARA EL HOMBRE.	DIF MUNICIPAL	INTEGRAR EN MAYOR PARTICIPACIÓN, A LOS HOMBRES, DENTRO DE LA FUNCIÓN FAMILIAR.	PORCENTAJE DE CÍRCULOS REFLEXIVOS PARA EL HOMBRE	EVALUAR EL NÚMERO DE CÍRCULOS REFLEXIVOS PARA EL HOMBRE IMPARTIDAS	(NCRH/NCRHP)*100	GESTION	EFICACIA	CIRCULOS REFLEXIVOS	ASCENDENTE	TRIMESTRAL	110	8	8	100%	48
2	2.3.3.3	IMPARTIR CAPACITACIÓN SOBRE EL APEGO INMEDIATO DE LOS RECIÉN NACIDOS CON SU MADRE, LA PROMOCIÓN DE NUEVAS PATERNIDADES.	DIF MUNICIPAL	GENERAR CONCIENCIA SOBRE LA IMPORTANCIA DEL APEGO INMEDIATO DE LOS RECIÉN NACIDOS CON SU MADRE, LA PARTICIPACIÓN DE LOS PADRES EN EL PROCESO, PARA FOMENTAR EL DESARROLLO DE LOS INFANTES DEL MUNICIPIO.	PORCENTAJE DE CAPACITACIONES SOBRE EL APEGO INMEDIATO DE LOS RECIÉN NACIDOS CON SU MADRE, LA PROMOCIÓN DE NUEVAS PATERNIDADES	EVALUAR EL NÚMERO DE CAPACITACIONES SOBRE EL APEGO INMEDIATO DE LOS RECIÉN NACIDOS CON SU MADRE, LA PROMOCIÓN DE NUEVAS PATERNIDADES	(NCSA/RM/PM/RNCSA/RM/MP/NP)*100	GESTION	EFICACIA	CAPACITACIÓN	ASCENDENTE	ANUAL	135	20	27	100%	92
2	2.3.3.4	REALIZAR TALLERES DE "MINDFULNESS" PARA LA REDUCCIÓN DE CONDUCTAS IMPULSIVAS EN EL SENO FAMILIAR.	DIF MUNICIPAL	REDUCIR CONDUCTAS IMPULSIVAS EN EL SENO FAMILIAR, A TRAVÉS DE LOS TALLERES DE "MINDFULNESS" DEL MUNICIPIO	PORCENTAJE DE TALLERES DE "MINDFULNESS" PARA LA REDUCCIÓN DE CONDUCTAS IMPULSIVAS	EVALUAR EL NÚMERO DE TALLERES DE "MINDFULNESS" PARA LA REDUCCIÓN DE CONDUCTAS IMPULSIVAS IMPARTIDAS	(NTMR/CIN/TMR/CIP)*100	GESTION	EFICACIA	TALLERES	ASCENDENTE	TRIMESTRAL	25	2	2	N/A	7
2	2.3.3.5	FOMENTAR LA ADAPTACIÓN DE MODELOS REEDUCATIVOS PARA HOMBRES GENERADORES DE VIOLENCIA.	DIF MUNICIPAL	REDUCIR LA VIOLENCIA FAMILIAR Y FOMENTAR LA ADAPTACIÓN DE MODELOS PARA HOMBRES GENERADORES DE VIOLENCIA.	PORCENTAJE DE CAMPAÑAS PARA LA ADAPTACIÓN DE MODELOS REEDUCATIVOS PARA HOMBRES GENERADORES DE VIOLENCIA	EVALUAR EL NÚMERO DE CAMPAÑAS PARA LA ADAPTACIÓN DE MODELOS REEDUCATIVOS PARA HOMBRES GENERADORES DE VIOLENCIA	(NCA/RH/GV/NCAM/RH/GV/P)*100	GESTION	EFICACIA	CAMPAÑAS	ASCENDENTE	ANUAL	3	0	0	N/A	1
2	2.3.6.1	INCREMENTAR LA PARTICIPACIÓN EN PROGRAMA DE PROBLEMAS DE SALUD EN LA POBLACIÓN ABIERTA DEL MUNICIPIO DE CHIHUAHUA.	INSTITUTO MUNICIPAL DE PREVENCIÓN Y ATENCIÓN A LA SALUD	DETECTAR OPORTUNAMENTE ENFERMEDADES EN LA POBLACIÓN DEL MUNICIPIO DE CHIHUAHUA	PORCENTAJE DE DETECCIÓN DE ENFERMEDADES	CONOCER EL PORCENTAJE DE DETECCIÓN DE ENFERMEDADES	(DER/DER)*100	GESTIÓN	EFICACIA	DETECCIÓNES MÉDICAS	ACENDENTE	ANUAL	28000	0	0	N/A	7,109
2	2.3.4.10	PROMOVER CLÍNICAS MUNICIPALES DE PRIMER NIVEL (CHAREÁ, LUPITA Y RIBERAS DE SACRAMENTO).	INSTITUTO MUNICIPAL DE PREVENCIÓN Y ATENCIÓN A LA SALUD	PROMOVER LA ATENCIÓN MÉDICA EN LAS CLÍNICAS CHAREÁ, LUPITA Y RIBERAS POR MEDIO DE VALES DE ATENCIÓN MÉDICA	PORCENTAJE DE PROMOCIÓN DE CLÍNICAS CHAREÁ, LUPITA Y RIBERAS	CONOCER PORCENTAJE DE PROMOCIÓN DE CLÍNICAS CHAREÁ, LUPITA Y RIBERAS	(VAME/VAMP)*100	GESTIÓN	EFICACIA	VALES	ACENDENTE	TRIMESTRAL	10100	2000	2177	98%	15,354
2	2.3.4.11	IMPLEMENTAR CENTROS DE RECARGA DE OXÍGENO DE BAJO COSTO PARA PACIENTES CON PADECIMIENTOS EN VÍAS RESPIRATORIAS CAUSADOS POR EL COVID-19.	INSTITUTO MUNICIPAL DE PREVENCIÓN Y ATENCIÓN A LA SALUD	HABILITAR ESPACIO PARA LA REHABILITACIÓN PULMONAR POST COVID	PORCENTAJE DE REHABILITACIÓN PULMONAR POST COVID	CONOCER EL PORCENTAJE DE REHABILITACIÓN PULMONAR POST COVID	(ERPPCH/ERPPCP) *100	GESTIÓN	EFICACIA	ESPACIO DE REHABILITACIÓN PULMONAR POST COVID	ACENDENTE	TRIANUAL	1	0	0	N/A	0

2	2.3.4.12	PROMOVER LOS ESPACIOS SALUBRES.	INSTITUTO MUNICIPAL DE PREVENCIÓN Y ATENCIÓN A LA SALUD	PROMOVER ESPACIOS SALUBRES POR MEDIO DEL PROGRAMA EL PATIO DE MI CASA	PORCENTAJE DE PROMOCIÓN DE ESPACIOS SALUBRES	CONOCER EL PORCENTAJE DE PROMOCIÓN DE ESPACIOS SALUBRES	(PESR/PESP)*100	GESTIÓN	EFICACIA	PROMOCIONES DE ESPACIOS SALUBRES	ACENDENTE	TRIMESTRAL	82	2	2	100%	40
2	2.3.4.13	SENSIBILIZAR SOBRE LA TENENCIA RESPONSABLE DE MASCOTAS.	INSTITUTO MUNICIPAL DE PREVENCIÓN Y ATENCIÓN A LA SALUD	CREAR REGLAMENTO DE TENENCIA RESPONSABLE DE MASCOTAS	PORCENTAJE DE REGLAMENTO DE TENENCIA DE MASCOTAS	CONOCER EL PORCENTAJE DE REGLAMENTO DE TENENCIA DE MASCOTAS	(RTMC/RTMP)*100	GESTIÓN	EFICACIA	REGLAMENTO	ACENDENTE	TRIMAUAL	1	0	0	N/A	0
2	2.3.4.2	AUMENTAR LAS ATENCIONES DE SALUD EN LA POBLACIÓN ABIERTA DEL MUNICIPIO DE CHIHUAHUA.	INSTITUTO MUNICIPAL DE PREVENCIÓN Y ATENCIÓN A LA SALUD	CONTRIBUIR EN LA SALUD DE LA POBLACIÓN DEL MUNICIPIO DE CHIHUAHUA POR MEDIO DEL SERVICIO DE CONSULTA MÉDICA	PORCENTAJE DE CONSULTA MÉDICA	CONOCER EL PORCENTAJE DE CONSULTA MÉDICA	(CMD/CMP)*100	GESTIÓN	EFICACIA	CONSULTAS	ACENDENTE	ANUAL	29000	0	0	N/A	7,759
2	2.3.4.3	INCREMENTAR LAS PROMOCIONES DE SALUD EN LA POBLACIÓN ABIERTA EN EL MUNICIPIO DE CHIHUAHUA.	INSTITUTO MUNICIPAL DE PREVENCIÓN Y ATENCIÓN A LA SALUD	REALIZAR PROMOCIÓN MÉDICA QUE BENEFICIE EL ESTADO DE SALUD DE LA POBLACIÓN DEL MUNICIPIO DE CHIHUAHUA	PORCENTAJE DE PROMOCIÓN MÉDICA	CONOCER EL PORCENTAJE DE PROMOCIÓN MÉDICA	(PMR/PMP)*100	GESTIÓN	EFICACIA	PROMOCIONES MÉDICAS	ACENDENTE	ANUAL	7000	0	0	N/A	6,251
2	2.3.4.4	BRINDAR CAPACITACIÓN EN MATERIA DE SALUD.	INSTITUTO MUNICIPAL DE PREVENCIÓN Y ATENCIÓN A LA SALUD	BRINDAR CAPACITACIÓN EN TEMAS DE SALUD A LA POBLACIÓN ABIERTA Y PROFESIONALES DE LA SALUD DEL MUNICIPIO DE CHIHUAHUA	PORCENTAJE DE CAPACITACIÓN EN TEMAS DE SALUD	CONOCER EL PORCENTAJE DE CAPACITACIÓN EN TEMAS DE SALUD	(CTS/RCTS/P)*100	GESTIÓN	EFICACIA	CAPACITACIONES	ACENDENTE	TRIMESTRAL	420	30	30	100%	196
2	2.3.4.5	CONTINUAR CON EL PROGRAMA "EL PATIO DE MI CASA".	INSTITUTO MUNICIPAL DE PREVENCIÓN Y ATENCIÓN A LA SALUD	CONTINUAR IMPLEMENTANDO LAS ACTIVIDADES DEL PROGRAMA "EL PATIO DE MI CASA" EN EL MUNICIPIO DE CHIHUAHUA.	PORCENTAJE DE IMPLEMENTACIONES DEL PROGRAMA "EL PATIO DE MI CASA"	CONOCER EL PORCENTAJE DE IMPLEMENTACIONES DEL PROGRAMA	(IPPC/IIPPC/P)*100	GESTIÓN	EFICACIA	PROGRAMA	ACENDENTE	TRIMESTRAL	133	12	12	100%	52
2	2.3.4.6	REALIZAR JORNADAS VIO BRIGADAS DE SALUD EN ZONAS URBANAS Y/O RURALES DEL MUNICIPIO DE CHIHUAHUA	INSTITUTO MUNICIPAL DE PREVENCIÓN Y ATENCIÓN A LA SALUD	REALIZAR JORNADAS DE SALUD EN ZONAS URBANAS Y/O RURALES DEL MUNICIPIO DE CHIHUAHUA	PORCENTAJE DE JORNADAS MÉDICAS	CONOCER EL PORCENTAJE DE JORNADAS MÉDICAS	(JMR/JMP)*100	GESTIÓN	EFICACIA	JORNADAS MÉDICAS	ACENDENTE	ANUAL	62	0	0	N/A	20
2	2.3.4.7	CREAR LA COMISIÓN DE PROMOCIÓN Y ATENCIÓN A LA SALUD.	INSTITUTO MUNICIPAL DE PREVENCIÓN Y ATENCIÓN A LA SALUD	INSTALAR LA COMISIÓN MUNICIPAL DE PROMOCIÓN Y ATENCIÓN A LA SALUD, PARA COORDINAR Y EFICIENTAR LAS ACCIONES PREVENTIVAS EN LA MATERIA	PORCENTAJE DE COMISIÓN DE PROMOCIÓN Y ATENCIÓN A LA SALUD	CONOCER EL PORCENTAJE DE COMISIÓN DE PROMOCIÓN Y ATENCIÓN A LA SALUD	(CMP&SC/MP&SP) *100	GESTIÓN	EFICACIA	COMISIÓN	ACENDENTE	ANUAL	3	0	0	N/A	1
2	2.3.4.8	CREAR UN BANCO MUNICIPAL DE MEDICAMENTOS Y INSUMOS MÉDICOS PARA LA POBLACIÓN ABIERTA DE CHIHUAHUA.	INSTITUTO MUNICIPAL DE PREVENCIÓN Y ATENCIÓN A LA SALUD	INSTALAR EL BANCO MUNICIPAL DE MEDICAMENTOS	PORCENTAJE DE BANCO MUNICIPAL DE MEDICAMENTOS	CONOCER EL PORCENTAJE DE BANCO MUNICIPAL DE MEDICAMENTOS	(BMM/BMM/P)*100	GESTIÓN	EFICACIA	BANCO DE MEDICAMENTOS	ACENDENTE	ANUAL	3	0	0	N/A	1
2	2.3.4.9	IMPULSAR LA LACTANCIA MATERNA EN LOS PRIMEROS MESES DE VIDA	DIF MUNICIPAL	PROMOVER LA IMPORTANCIA DE LA LACTANCIA MATERNA EN LOS PRIMEROS MESES DE VIDA	PORCENTAJE DE CAMPAÑAS PARA IMPULSAR LA LACTANCIA MATERNA EN LOS PRIMEROS MESES DE VIDA	EVALUAR EL NÚMERO DE CAMPAÑAS PARA IMPULSAR LA LACTANCIA MATERNA EN LOS PRIMEROS MESES DE VIDA	(NCLMPM/NNCLMPM/P)*100	GESTIÓN	EFICACIA	CAMPAÑAS	ASCENDENTE	ANUAL	3	0	0	N/A	1
2	2.15.1	INCREMENTAR LA ATENCIÓN EN PROGRAMAS DE REHABILITACIÓN A PERSONAS CON DISCAPACIDAD.	INSTITUTO MUNICIPAL DE PREVENCIÓN Y ATENCIÓN A LA SALUD	CONTRIBUIR EN LA SALUD DE LA POBLACIÓN DEL MUNICIPIO DE CHIHUAHUA POR MEDIO DEL SERVICIO DE REHABILITACIÓN	PORCENTAJE DE TERAPIAS DE REHABILITACIÓN	CONOCER EL PORCENTAJE DE TERAPIAS DE REHABILITACIÓN	(TR/TRP)*100	GESTIÓN	EFICACIA	TERAPIAS	ACENDENTE	ANUAL	58850	0	0	N/A	20,159
2	2.15.10	BRINDAR APARATOS ORTOPÉDICOS E INSUMOS PARA LA REHABILITACIÓN.	DIF MUNICIPAL	OFRECER APOYO A LA ECONOMÍA DE FAMILIAS CON ALGÚN MIEMBRO CON DISCAPACIDAD A TRAVÉS DEL SUMINISTRO DE APARATOS ORTOPÉDICOS	PORCENTAJE DE APARATOS ORTOPÉDICOS	EVALUAR EL NÚMERO DE APARATOS ORTOPÉDICOS	(NAO/E/NAO/P)*100	GESTIÓN	EFICACIA	APARATOS ORTOPÉDICOS	ASCENDENTE	TRIMESTRAL	1200	50	50	100%	580
2	2.15.11	CREAR PROGRAMA DE PROMOCIÓN Y ATENCIÓN A LA REHABILITACIÓN.	INSTITUTO MUNICIPAL DE PREVENCIÓN Y ATENCIÓN A LA SALUD	CREAR PROGRAMA DE CAPACITACIÓN EN TEMAS DE REHABILITACIÓN	PORCENTAJE DE PROGRAMA DE CAPACITACIÓN	CONOCER EL PORCENTAJE DE CAPACITACIÓN	(PC/PC/P)*100	GESTIÓN	EFICACIA	PROGRAMA DE CAPACITACIÓN	ACENDENTE	ANUAL	3	0	0	N/A	1
2	2.15.2	DIFUNDIR LA NORMATIVIDAD JURÍDICA DE LOS DERECHOS DE LAS PERSONAS CON DISCAPACIDAD (CONVENCIÓN DE LOS DERECHOS DE LAS PERSONAS CON DISCAPACIDAD).	DIRECCIÓN DE DESARROLLO HUMANO Y EDUCACIÓN	LOGRAR LA DIFUSIÓN OPORTUNA DE LA NORMATIVIDAD JURÍDICA DE LOS DERECHOS DE LAS PERSONAS CON DISCAPACIDAD PARA LOGRAR LA SENSIBILIZACIÓN EN TODA LA COMUNIDAD DEL MUNICIPIO DE CHIHUAHUA.	PORCENTAJE DE ACCIONES REALIZADAS PARA LOGRAR LA DIFUSIÓN OPORTUNA DE LA NORMATIVIDAD JURÍDICA DE LOS DERECHOS DE LAS PERSONAS CON DISCAPACIDAD.	MEDIR EL PORCENTAJE DE ACCIONES REALIZADAS, CON RESPECTO A LA MÉTA PROGRAMADA.	(NALDONIDPD/R / NALDONIDPD/PR) *100	GESTIÓN	EFICACIA	ACCIONES	ASCENDENTE	TRIMESTRAL	24	2	0	0%	9
2	2.15.3	IMPULSAR LA VINCULACIÓN CON OTROS ÓRDENES DE GOBIERNO Y ORGANIZACIONES DE LA SOCIEDAD CIVIL PARA ELEVAR LA CALIDAD DE VIDA DE LAS PERSONAS CON DISCAPACIDAD.	DIRECCIÓN DE DESARROLLO HUMANO Y EDUCACIÓN	LOGRAR LA VINCULACIÓN CON DIFERENTES INSTANCIAS PÚBLICAS Y PRIVADAS PARA LOGRAR EN CONJUNTO, POLÍTICAS PÚBLICAS EN FAVOR DE LAS PERSONAS CON DISCAPACIDAD Y CON ELLO ELEVAR SU CALIDAD DE VIDA	PORCENTAJE DE ACCIONES REALIZADAS PARA ESTABLECER DE COORDINADA POLÍTICAS PÚBLICAS ENFAVOR DE ELEVAR LA CALIDAD DE VIDA DE LAS PERSONAS CON DISCAPACIDAD.	MEDIR EL PORCENTAJE DE ACCIONES REALIZADAS, CON RESPECTO A LA MÉTA PROGRAMADA.	(NAEPPECV/PD/R / NAEPPECV/PD/PR) *100	GESTIÓN	EFICACIA	ACCIONES	ASCENDENTE	TRIMESTRAL	42	3	2	67%	20
2	2.15.4	INSTALAR EL CONSEJO MUNICIPAL PARA EL DESARROLLO HUMANO DE LAS PERSONAS CON DISCAPACIDAD.	DIRECCIÓN DE DESARROLLO HUMANO Y EDUCACIÓN	INSTALAR EL CONSEJO MUNICIPAL PARA EL DESARROLLO HUMANO DE LAS PERSONAS CON DISCAPACIDAD.	PORCENTAJE DE AVANCE EN LA INSTALACIÓN DEL CONSEJO MUNICIPAL PARA EL DESARROLLO HUMANO DE LAS PERSONAS CON DISCAPACIDAD.	MEDIR EL PORCENTAJE DE AVANCE EN LA INSTALACIÓN DEL CONSEJO MUNICIPAL PARA EL DESARROLLO HUMANO DE LAS PERSONAS CON DISCAPACIDAD, CON RESPECTO A LA MÉTA PROGRAMADA.	(CMDHP/DI / CMDHP/DP/R) *100	GESTIÓN	EFICACIA	CONSEJO	ASCENDENTE	ANUAL	1	0	0	N/A	1
2	2.15.5	CONTINUAR CON EL PROGRAMA DE BECAS ECONÓMICAS A PERSONAS CON DISCAPACIDAD: TANTO EN LA ETAPA COMO EN LA ZONA RURAL.	DIRECCIÓN DE DESARROLLO HUMANO Y EDUCACIÓN	BENEFICIAR A UN MAYOR NÚMERO DE PERSONAS CON DISCAPACIDAD CON EL PROGRAMA DE BECAS ECONÓMICAS A PERSONAS CON DISCAPACIDAD.	PORCENTAJE DE BECAS PARA PERSONAS CON DISCAPACIDAD OTORGADAS.	MEDIR EL PORCENTAJE DE BECAS PARA PERSONAS CON DISCAPACIDAD OTORGADAS, CON RESPECTO A LA MÉTA PROGRAMADA.	(NBP/DO / NBP/DP/O) *100	GESTIÓN	EFICACIA	BECAS	ASCENDENTE	ANUAL	9500	0	0	N/A	2,500

2	2.15.6	FORTALECER LA VINCULACIÓN CON DIFERENTES INSTITUCIONES DE GOBIERNO Y ASOCIACIONES CIVILES PARA LOGRAR ACCIONES DE INCLUSIÓN LABORAL.	DIRECCIÓN DE DESARROLLO HUMANO Y EDUCACIÓN	LOGRAR EL FORTALECER LA VINCULACIÓN CON LOS DIFERENTES ORGANISMOS E INSTITUCIONES DE GOBIERNO PARA GENERAR ACCIONES DE INCLUSIÓN LABORAL.	PORCENTAJE DE ACCIONES REALIZADAS CON LAS DIFERENTES INSTITUCIONES DE GOBIERNO Y ASOCIACIONES CIVILES PARA LOGRAR LA VINCULACIÓN Y FORTALECER LAS ACCIONES DE INCLUSIÓN LABORAL.	MEDIR EL PORCENTAJE DE ACCIONES REALIZADAS, CON RESPECTO A LA META PROGRAMADA.	(NALI/FALR / NALI/FALPR) * 100	GESTION	EFICACIA	ACCIONES	ASCENDENTE	TRIMESTRAL	24	2	1	50%	18
2	2.15.7	ACTUALIZAR EL PADRÓN DE LAS PERSONAS CON DISCAPACIDAD EN EL MUNICIPIO DE CHIHUAHUA.	DIRECCIÓN DE DESARROLLO HUMANO Y EDUCACIÓN	CONTAR UN PADRÓN DE PERSONAS CON DISCAPACIDAD ACTUALIZADO CON EL FIN DE CONTAR QUE PERMITA GENERAR ESTADÍSTICAS PARA LA TOMA DE DECISIONES EN FAVOR DE LAS PERSONAS CON DISCAPACIDAD.	PORCENTAJE DE PERSONAS CON DISCAPACIDAD REGISTRADAS EN EL PADRÓN.	MEDIR EL PORCENTAJE DE AVANCE EN EL REGISTRO DE PERSONAS CON DISCAPACIDAD, CON RESPECTO A LA META PROGRAMADA.	(NPDPR / NPDPRP) *100	GESTION	EFICACIA	PERSONAS	ASCENDENTE	ANUAL	10770	0	0	N/A	4,115
2	2.15.8	CONFORMAR EL COMITÉ DE ACCESIBILIDAD PARA IMPULSAR LA MOVILIDAD SEGURA DE LAS PERSONAS CON DISCAPACIDAD EN EL ESPACIO PÚBLICO.	INSTITUTO MUNICIPAL DE PREVENCIÓN Y ATENCIÓN A LA SALUD	INSTALAR COMITÉ DE ACCESIBILIDAD PARA IMPULSAR LA MOVILIDAD SEGURA DE LAS PERSONAS CON DISCAPACIDAD EN EL MUNICIPIO DE CHIHUAHUA	PORCENTAJE DE COMITÉ DE ACCESIBILIDAD	CONOCER EL PORCENTAJE DE COMITÉ DE ACCESIBILIDAD	(CAICAP)*100	GESTION	EFICACIA	COMITÉ DE ACCESIBILIDAD	ACENDENTE	ANUAL	3	0	0	N/A	1
2	2.15.9	ELABORAR PROGRAMA DE TRABAJO DE REHABILITACIÓN INTEGRAL PARA LAS PERSONAS CON DE REHABILITACIÓN, GIMNASIO ADAPTADO Y CENTRO MUNICIPAL DE EQUINOTERAPIA.	INSTITUTO MUNICIPAL DE PREVENCIÓN Y ATENCIÓN A LA SALUD	DISEÑAR PROGRAMA DE TRABAJO DE REHABILITATORIA PARA LAS PERSONAS CON DISCAPACIDAD PARA BENEFICIO DE SU CONDICIÓN DE VIDA Y MEJORAMIENTO PARA LA ADAPTACIÓN Y DESARROLLO SOCIAL EN SU CONTEXTO.	PORCENTAJE DE PROGRAMA DE TRABAJO DE REHABILITACIÓN	CONOCER EL PORCENTAJE DE PROGRAMA DE TRABAJO DE REHABILITACIÓN	(PTRIPTRP)*100	GESTION	EFICACIA	PROGRAMA DE TRABAJO	ACENDENTE	ANUAL	3	0	0	N/A	0
2	2.16.1	PROMOVER TALLERES DE LAS OFERTAS LABORALES FAMILIAS CON MAYORES CARÓNCAS EN EL MUNICIPIO.	DIF MUNICIPAL	OFRECER TALLERES DE AUTOEMPLEO VINCULADOS A LAS OFERTAS LABORALES DEL MERCADO, QUE PERMITAN EL INGRESO FAMILIAR DE LOS CHIHUAHUENSES	PORCENTAJE DE TALLERES DE AUTOEMPLEO PARA LAS FAMILIAS CON MAYORES CARÓNCAS	EVALUAR EL NÚMERO DE TALLERES DE AUTOEMPLEO PARA LAS FAMILIAS CON MAYORES CARÓNCAS	(NTAFMCIN/TAFMCP)*100	GESTION	EFICACIA	TALLERES	ASCENDENTE	TRIMESTRAL	17	0	0	N/A	12
2	2.16.2	GESTIONAR LA INCLUSIÓN DE LAS FAMILIAS VULNERABLES AL PROGRAMA ALIMENTARIO.	DIF MUNICIPAL	APOYAR ECONÓMICAMENTE A LAS FAMILIAS A TRAVÉS DE SU INTEGRACIÓN AL PROGRAMA ALIMENTARIO	PORCENTAJE DE FAMILIAS VULNERABLES INCLUIDAS EN EL PROGRAMA ALIMENTARIO	EVALUAR EL NÚMERO DE FAMILIAS VULNERABLES INCLUIDAS EN EL PROGRAMA ALIMENTARIO	(NFVIPAN/FVPAP)*100	GESTION	EFICACIA	FAMILIAS	ASCENDENTE	ANUAL	10000	0	0	N/A	10,000
2	2.16.3	FORTALECER LA ALIANZA CON FECHAC EN PRO DE LA ATENCIÓN PRIORITARIA A LAS ZONAS MÁS VULNERABLES DE LA CIUDAD.	DIRECCIÓN DE DESARROLLO HUMANO Y EDUCACIÓN	ATENDER DE MANERA PRIORITARIA LAS ZONAS MÁS VULNERABLES DE LA CIUDAD A TRAVÉS DE LA VINCULACIÓN CON DIFERENTES ORGANISMOS DE LA SOCIEDAD CIVIL E INSTITUCIONES PÚBLICAS Y PRIVADAS.	PORCENTAJE DE ACCIONES REALIZADAS PARA FORTALECER LA ALIANZA CON DIFERENTES ORGANISMOS DE LA SOCIEDAD CIVIL E INSTITUCIONES PÚBLICAS Y PRIVADAS, PARA ATENDER DE MANERA PRIORITARIA A LAS ZONAS MÁS VULNERABLES	MEDIR EL PORCENTAJE DE ACCIONES REALIZADAS PARA FORTALECER LA ALIANZA CON DIFERENTES ORGANISMOS DE LA SOCIEDAD CIVIL E INSTITUCIONES PÚBLICAS Y PRIVADAS, CON RESPECTO A LA META PROGRAMADA.	(NAFAAZ/R / NAFAAZ/PR) *100	GESTION	EFICACIA	ACCIONES	ASCENDENTE	TRIMESTRAL	24	3	2	67%	12
2	2.16.4	PROMOVER LA DISMINUCIÓN DE LA DISPARIDAD SALARIAL EN EL SECTOR PRODUCTIVO.	DIRECCIÓN DE DESARROLLO ECONÓMICO Y COMPETITIVIDAD	CAPACITACIÓN ENFOCADA EN DESARROLLO EMPRESARIAL, PARA OFERTAR UN SALARIO QUE CUMPLA CON EL ESTÁNDAR DE SALARIO DIGNO.	PORCENTAJE DE EMPRESAS CAPACITADAS EN DESARROLLO DE HABILIDADES Y OPORTUNIDADES ENFOCADO EN DESARROLLO EMPRESARIAL Y OFERTAR UN MEJOR SALARIO.	EVALUAR EL NÚMERO DE EMPRESAS CAPACITADAS EN DESARROLLO DE HABILIDADES Y OPORTUNIDADES.	(NDEB / NDEPM) * 100	GESTION	EFICACIA	EMPRESAS	ASCENDENTE	ANUAL	50	0	0	N/A	16
2	2.16.5	IMPULSAR PROGRAMAS DE APOYO PARA FOMENTAR EL AUTOEMPLEO EN ZONAS DE ATENCIÓN PRIORITARIA.	DIRECCIÓN DE DESARROLLO HUMANO Y EDUCACIÓN	LOGRAR QUE LAS PERSONAS UBICADAS EN ZONAS DE ATENCIÓN PRIORITARIA CUENTEN CON LAS HERRAMIENTAS NECESARIAS PARA AUTOEMPLEARSE.	PORCENTAJE DE PROGRAMAS DE APOYO IMPLEMENTADOS EN ZONAS DE ATENCIÓN PRIORITARIA PARA FOMENTAR EL AUTOEMPLEO.	MEDIR EL PORCENTAJE DE AVANCE DE PROGRAMAS IMPLEMENTADOS EN ZONAS DE ATENCIÓN PRIORITARIA PARA FOMENTAR EL AUTOEMPLEO, CON RESPECTO A LA META PROGRAMADA.	(NPAZAPF/A/ NPAZAPF/AP) * 100	GESTION	EFICACIA	PROGRAMAS	ASCENDENTE	TRIMESTRAL	3	0	0	N/A	1
2	2.16.6	REFORZAR EL PROGRAMA ALIMENTARIO MUNICIPAL.	DIF MUNICIPAL	INTEGRAR ACCIONES DE TIPO ALIMENTARIO PARA REFORZAR EN MAYORES BENEFICIOS O BENEFICIARIOS DE LA ESTRATEGIA ALIMENTARIA DEL MUNICIPIO	PORCENTAJE DE FAMILIAS BENEFICIADAS POR EL PROGRAMA ALIMENTARIO	EVALUAR EL NÚMERO DE FAMILIAS BENEFICIADAS POR EL PROGRAMA ALIMENTARIO	(NFBPAN/FBPAP)*100	GESTION	EFICACIA	FAMILIAS	ASCENDENTE	ANUAL	9000	0	0	N/A	8,000
2	2.17.1	PROMOVER ENTRE LAS NIÑAS, NIÑOS Y ADOLESCENTES UNA CAMPAÑA DE CONCIENTIZACIÓN RESPECTO DE UNA DIETA SALUDABLE Y BALANCEADA.	DIF MUNICIPAL	CONCIENTIZAR A LAS NIÑAS, NIÑOS Y ADOLESCENTES A TRAVÉS DE UNA CAMPAÑA PARA PROMOVER UNA DIETA SALUDABLE Y BALANCEADA DEL MUNICIPIO	PORCENTAJE DE CAMPAÑAS PARA PROMOVER ENTRE LAS NIÑAS, NIÑOS Y ADOLESCENTES RESPECTO DE UNA DIETA SALUDABLE Y BALANCEADA	EVALUAR EL NÚMERO DE CAMPAÑAS PARA PROMOVER ENTRE LAS NIÑAS, NIÑOS Y ADOLESCENTES RESPECTO DE UNA DIETA SALUDABLE Y BALANCEADA	(NCPNNARDSBR/NCPNNARDSBP)*100	GESTION	EFICACIA	CAMPAÑAS	ASCENDENTE	TRIMESTRAL	11	1	1	N/A	6
2	2.17.10	PROMOVER CAMPAÑA DE DIFUSIÓN DE LOS DERECHOS DE LAS NIÑAS, NIÑOS Y ADOLESCENTES.	DIF MUNICIPAL	DAR A CONOCER LOS DERECHOS DE NIÑAS, NIÑOS Y ADOLESCENTES, ASÍ COMO LA IMPORTANCIA DE ESTOS, ASÍ COMO LAS SANCIONES DE NO HACERLO	PORCENTAJE DE CAMPAÑAS DE DIFUSIÓN DE LOS DERECHOS DE LAS NIÑAS, NIÑOS Y ADOLESCENTES IMPARTIDAS	EVALUAR EL NÚMERO DE CAMPAÑAS DE DIFUSIÓN DE LOS DERECHOS DE LAS NIÑAS, NIÑOS Y ADOLESCENTES IMPARTIDAS	(NCDDNNAR/NCDDNNAP)*100	GESTION	EFICACIA	CAMPAÑAS	ASCENDENTE	TRIMESTRAL	35	3	3	100%	18
2	2.17.11	FORTALECER LOS PROGRAMAS DE LOS CENTROS DE APOYO INFANTIL RESPECTO DE LA RESTITUCIÓN DE LOS DERECHOS DE LAS NIÑAS, NIÑOS Y ADOLESCENTES.	DIF MUNICIPAL	CAPACITAR EN TEMAS DE DERECHOS DE NIÑAS, NIÑOS Y ADOLESCENTES A CUIDADORES DE LOS CENTROS DE ATENCIÓN INFANTIL REGISTRADOS ANTE EL DIF MUNICIPAL	PORCENTAJE DE PLÁTICAS PARA FORTALECER LOS PROGRAMAS DE LOS CENTROS DE APOYO INFANTIL	EVALUAR EL NÚMERO DE PLÁTICAS PARA FORTALECER LOS PROGRAMAS DE LOS CENTROS DE APOYO INFANTIL	(NFPPCAI/NFPPCAP)*100	GESTION	EFICACIA	PLÁTICAS	ASCENDENTE	TRIMESTRAL	179	17	17	100%	85
2	2.17.12	IMPARTIR TALLERES DE CRIANZA POSITIVA DESDE LA PRIMERA INFANCIA A NIÑAS, NIÑOS Y ADOLESCENTES.	DIF MUNICIPAL	OFRECER HERRAMIENTAS A LOS PADRES DE FAMILIA PARA UNA CRIANZA POSITIVA DESDE LA PRIMERA INFANCIA DE LA PRIMERA INFANCIA DE NIÑAS, NIÑOS Y ADOLESCENTES DEL MUNICIPIO	PORCENTAJE DE TALLERES DE CRIANZA POSITIVA DESDE LA PRIMERA INFANCIA A NIÑAS, NIÑOS Y ADOLESCENTES	EVALUAR EL NÚMERO DE TALLERES DE CRIANZA POSITIVA DESDE LA PRIMERA INFANCIA A NIÑAS, NIÑOS Y ADOLESCENTES	(NTCPD/NNANT/CPD/NNANP)*100	GESTION	EFICACIA	TALLERES	ASCENDENTE	TRIMESTRAL	35	0	0	100%	16
2	2.17.13	DIFUNDIR EL PROGRAMA "YO SÍ TE CREO" Y LA CULTURA DE LA DENUNCIA EN CASOS DE ABUSO SEXUAL INFANTIL.	DIF MUNICIPAL	DIFUNDIR LA CULTURA DE LA DENUNCIA EN CASOS DE ABUSO SEXUAL INFANTIL	PORCENTAJE DE CAMPAÑAS DEL PROGRAMA "YO SÍ TE CREO" Y LA CULTURA DE LA DENUNCIA EN CASOS DE ABUSO SEXUAL INFANTIL IMPARTIDAS	EVALUAR EL NÚMERO DE CAMPAÑAS DEL PROGRAMA "YO SÍ TE CREO" Y LA CULTURA DE LA DENUNCIA EN CASOS DE ABUSO SEXUAL INFANTIL IMPARTIDAS	(NCPYSTCCDCA/SIN/CPYSTCCDCASIN)*100	GESTION	EFICACIA	CAMPAÑAS	ASCENDENTE	TRIMESTRAL	11	1	1	100%	5
2	2.17.14	IMPULSAR PROGRAMA DE PREVENCIÓN DE MALTRATO INFANTIL (FÍSICO, PSICOLÓGICO Y SEXUAL) A TRAVÉS DE PLÁTICAS A PADRES DE FAMILIA, DOCENTES Y NIÑAS, NIÑOS Y ADOLESCENTES.	DIF MUNICIPAL	OFRECER PLÁTICAS DE PREVENCIÓN DE MALTRATO INFANTIL (FÍSICO, PSICOLÓGICO Y SEXUAL) QUE PERMITAN INCIDIR EN LA DISMINUCIÓN DEL MALTRATO INFANTIL	PORCENTAJE DE PLÁTICAS PARA PREVENCIÓN DEL MALTRATO INFANTIL A PADRES DE FAMILIA, DOCENTES, NIÑAS, NIÑOS Y ADOLESCENTES IMPARTIDAS	EVALUAR EL NÚMERO DE PLÁTICAS PARA PREVENCIÓN DEL MALTRATO INFANTIL A PADRES DE FAMILIA, DOCENTES, NIÑAS, NIÑOS Y ADOLESCENTES IMPARTIDAS	(NPPMIPF/DNNANIP/MIPF/DNNAP)*100	GESTION	EFICACIA	PLÁTICAS	ASCENDENTE	ANUAL	600	60	66	100%	569
2	2.17.15	IMPARTIR PLÁTICAS PARA LA ASERTIVA TOMA DE DECISIONES, PLAN DE VIDA.	DIF MUNICIPAL	OFRECER UN CONJUNTO DE HERRAMIENTAS QUE PERMITAN TOMAR DECISIONES A FAVOR DE UN PLAN DE VIDA	PORCENTAJE DE PLÁTICAS PARA LA ASERTIVA TOMA DE DECISIONES, PLAN DE VIDA IMPARTIDAS	EVALUAR EL NÚMERO DE PLÁTICAS PARA LA ASERTIVA TOMA DE DECISIONES, PLAN DE VIDA IMPARTIDAS	(NPATD/PAN/PATD/PVP)*100	GESTION	EFICACIA	PLÁTICAS	ASCENDENTE	TRIMESTRAL	70	6	7	100%	40

2	2.3.7.16	PROMOVER EL ACCESO OPORTUNO Y CONFIDENCIAL A SERVICIOS DE SALUD SEXUAL Y REPRODUCTIVA.	INSTITUTO MUNICIPAL DE PREVENCIÓN Y ATENCIÓN A LA SALUD	BRINDAR CAPACITACIÓN EN SALUD SEXUAL Y REPRODUCTIVA A NIÑAS, NIÑOS Y ADOLESCENCIA EN LA POBLACIÓN DEL MUNICIPIO DE CHIHUAHUA	PORCENTAJE DE CAPACITACIÓN EN TEMAS DE SALUD DE LA INFANCIA Y ADOLESCENCIA	CONOCER EL PORCENTAJE DE CAPACITACIÓN	(CR/CP)*100	GESTIÓN	EFICACIA	CAPACITACIONES	ACENDENTE	ANUAL	24	0	0	N/A	10
2	2.3.7.17	OFRECER TALLERES DE SENSIBILIZACIÓN E INFORMACIÓN PARA PADRES, MADRES, TUTORES Y DOCENTES SOBRE LA IMPORTANCIA DE LA EDUCACIÓN SEXUAL CON ENFOQUE DE DERECHOS HUMANOS Y LA COMUNICACIÓN ASERTIVA.	DIF MUNICIPAL	INTEGRAR A PADRES, HIJOS Y DOCENTES EN UNA ESTRATEGIA DE FORTALECIMIENTO QUE OFREZCA INFORMACIÓN, COMUNICACIÓN Y RESPALDO EN EDUCACIÓN SEXUAL	PORCENTAJE DE TALLERES DE SENSIBILIZACIÓN E INFORMACIÓN PARA PADRES, MADRES, TUTORES Y DOCENTES SOBRE LA EDUCACIÓN SEXUAL Y LA COMUNICACIÓN ASERTIVA	EVALUAR EL NÚMERO DE TALLERES DE SENSIBILIZACIÓN E INFORMACIÓN PARA PADRES, MADRES, TUTORES Y DOCENTES SOBRE LA EDUCACIÓN SEXUAL Y LA COMUNICACIÓN ASERTIVA	(NTSPMTDSESCANTSPMTDSESCAP)*100	GESTIÓN	EFICACIA	TALLERES	ASCENDENTE	TRIMESTRAL	9	0	0	N/A	4
2	2.3.7.2	PROMOVER ENTRE LAS NIÑAS, NIÑOS Y ADOLESCENTES LA DISMINUCIÓN DEL CONSUMO DE REFRESCOS, BEBIDAS ENERGIZANTES Y ALIMENTOS HIPERCALÓRICOS	DIF MUNICIPAL	CONTRIBUIR A UNA MEJOR CALIDAD DE SALUD DE NIÑAS, NIÑOS Y ADOLESCENTES	PORCENTAJE DE CAMPAÑAS PARA PROMOVER ENTRE LAS NIÑAS, NIÑOS Y ADOLESCENTES LA DISMINUCIÓN DEL CONSUMO DE REFRESCOS; BEBIDAS ENERGIZANTES Y ALIMENTOS HIPERCALÓRICOS	EVALUAR EL NÚMERO DE CAMPAÑAS PARA PROMOVER ENTRE LAS NIÑAS, NIÑOS Y ADOLESCENTES LA DISMINUCIÓN DEL CONSUMO DE REFRESCOS; BEBIDAS ENERGIZANTES Y ALIMENTOS HIPERCALÓRICOS	(NCPNNADCRBEHNCPNNADCRBEAHP)*100	GESTIÓN	EFICACIA	CAMPAÑAS	ASCENDENTE	TRIMESTRAL	11	1	0	N/A	5
2	2.3.7.3	INCENTIVAR LA ACTIVACIÓN FÍSICA DE LAS NIÑAS, NIÑOS Y ADOLESCENTES.	DIF MUNICIPAL	REDUCIR EL SEDENTARISMO DE NIÑAS, NIÑOS Y ADOLESCENTES DEL MUNICIPIO DE CHIHUAHUA	PORCENTAJE DE CAMPAÑAS PARA INCENTIVAR LA ACTIVACIÓN FÍSICA DE LAS NIÑAS, NIÑOS Y ADOLESCENTES REALIZADAS	EVALUAR EL NÚMERO DE CAMPAÑAS PARA INCENTIVAR LA ACTIVACIÓN FÍSICA DE LAS NIÑAS, NIÑOS Y ADOLESCENTES REALIZADAS	(NCAFNNAR/NCAFNNAP)*100	GESTIÓN	EFICACIA	CAMPAÑAS	ASCENDENTE	TRIMESTRAL	12	1	0	0%	7
2	2.3.7.4	FOMENTAR LA DISMINUCIÓN DEL USO DE DISPOSITIVOS ELECTRÓNICOS ENTRE LAS NIÑAS, NIÑOS Y ADOLESCENTES.	DIF MUNICIPAL	INFORMAR ACERCA DE LOS RIESGOS DE USO EXCESIVO DE DISPOSITIVOS ELECTRÓNICOS ENTRE LAS NIÑAS, NIÑOS Y ADOLESCENTES, ASÍ COMO PROMOVER ACTIVIDADES FÍSICAS Y RECREATIVAS ALTERNATIVAS	PORCENTAJE DE CAMPAÑAS PARA DISMINUIR EL USO DE DISPOSITIVOS ELECTRÓNICOS ENTRE LAS NIÑAS, NIÑOS Y ADOLESCENTES	EVALUAR EL NÚMERO DE CAMPAÑAS PARA DISMINUIR EL USO DE DISPOSITIVOS ELECTRÓNICOS ENTRE LAS NIÑAS, NIÑOS Y ADOLESCENTES	(NCDUDENNAR/NCDUDENNAP)*100	GESTIÓN	EFICACIA	CAMPAÑAS	ASCENDENTE	TRIMESTRAL	6	1	0	N/A	2
2	2.3.7.5	ACOMPAÑAR E IMPLEMENTAR POLÍTICAS PÚBLICAS QUE PERMITAN A LOS JÓVENES MEJORAR SU EMPLEABILIDAD Y OBTENER SU PRIMER EMPLEO.	DIRECCIÓN DE DESARROLLO HUMANO Y EDUCACIÓN	PLANEAR Y ORGANIZAR LA FERIA DEL EMPLEO, EN COORDINACIÓN CON LA SECRETARÍA DEL TRABAJO Y PREVISIÓN SOCIAL, A TRAVÉS DEL SERVICIO NACIONAL DE EMPLEO.	PORCENTAJE DE EVENTOS REALIZADOS PARA PLANEAR Y ORGANIZAR LA FERIA DEL EMPLEO.	MEDIR EL PORCENTAJE DE AVANCE EN LA REALIZACIÓN DE EVENTOS PARA PLANEAR Y ORGANIZAR LA FERIA DEL EMPLEO, CON RESPECTO A LA META PROGRAMADA.	(NEPO/FER / NEPO/FERP) * 100	GESTIÓN	EFICACIA	EVENTOS	ASCENDENTE	ANUAL	3	0	0	N/A	1
2	2.3.7.6	CREAR LA COORDINACIÓN DE ATENCIÓN A LA VIOLENCIA SEXUAL EN NIÑAS, NIÑOS Y ADOLESCENTES.	DIF MUNICIPAL	CONTAR CON UN ÁREA ESPECIALIZADA PARA LA ATENCIÓN DE NIÑAS, NIÑOS Y ADOLESCENTES QUE COMPARE LA PROBLEMÁTICA QUE MÁS VULNERA A LOS MENORES	PORCENTAJE DE ACTIVIDADES PARA CREAR COORDINACIÓN DE ATENCIÓN A LA VIOLENCIA SEXUAL DE NNA	EVALUAR EL NÚMERO DE ACTIVIDADES PARA CREAR COORDINACIÓN DE ATENCIÓN A LA VIOLENCIA SEXUAL DE NNA	(NACC AS/NNAR/NACC AS/NNAP)*100	GESTIÓN	EFICACIA	ACTIVIDADES	ASCENDENTE	TRIENIO	1	0	0	N/A	1
2	2.3.7.7	GENERAR ACCIONES PARA INCENTIVAR EL INTERÉS DE LOS JÓVENES EN LA PARTICIPACIÓN CIVICA/CIUDADANA.	DIRECCIÓN DE DESARROLLO HUMANO Y EDUCACIÓN	DAR SEGUIMIENTO A LOS ACUERDOS TOMADOS POR EL CONSEJO MUNICIPAL DE LA JUVENTUD CON EL FIN DE BRINDARLE A LAS Y LOS JÓVENES UN ESPACIO PARA PROPONER, PLANEAR Y DAR SEGUIMIENTO A PROGRAMAS Y POLÍTICAS PÚBLICAS QUE SEAN ALTERNATIVAS PARA LA SOLUCIÓN DE PROBLEMAS QUE ENFRENTAN LAS JÓVENES	PORCENTAJE DE SESIONES DEL CONSEJO MUNICIPAL DE LA JUVENTUD REALIZADAS.	MEDIR EL PORCENTAJE DE AVANCE EN LA REALIZACIÓN DE LA SESIONES DEL CONSEJO MUNICIPAL DE LA JUVENTUD REALIZADAS, CON RESPECTO A LA META PROGRAMADA.	(NSC/MER / NSC/MPR) * 100	GESTIÓN	EFICACIA	SESIONES	ASCENDENTE	TRIMESTRAL	36	1	5	100%	19
2	2.3.7.7-1	GENERAR ACCIONES PARA INCENTIVAR EL INTERÉS DE LOS JÓVENES EN LA PARTICIPACIÓN CIVICA/CIUDADANA.	DIRECCIÓN DE DESARROLLO HUMANO Y EDUCACIÓN	GENERAR ACUERDOS PARA INCENTIVAR EL INTERÉS DE LAS Y LOS JÓVENES DEL MUNICIPIO DE CHIHUAHUA A TRAVÉS DE TRABAJOS DE VOLUNTARIADO Y SERVICIO A LA COMUNIDAD, COMO PUEDEN SER: ACTIVIDADES ARTÍSTICAS, CULTURALES, DEPORTIVAS, ACTIVISTAS, ECOLÓGICAS, EDUCATIVAS ENTRE OTRAS, CON EL OBJETIVO DE BUSCAR LA PARTICIPACIÓN Y LA	PORCENTAJE DE ACCIONES REALIZADAS PARA GENERAR ACUERDOS PARA QUE LAS Y LOS JÓVENES CUENTEN CON UN ESPACIO PARA LOGRAR UNA PARTICIPACIÓN CIVICA/CIUDADANA (PROGRAMA CABILDO JOVEN)	MEDIR EL PORCENTAJE DE AVANCE EN LA REALIZACIÓN DE ACCIONES REALIZADAS PARA GENERAR LA PARTICIPACIÓN DE LAS Y LOS JÓVENES, CON RESPECTO A LA META PROGRAMADA.	(NAGP/JR / NAGP/JRP) *100	GESTIÓN	EFICACIA	ACCIONES	ASCENDENTE	TRIMESTRAL	18	2	0	N/A	6
2	2.3.7.7-2	GENERAR ACCIONES PARA INCENTIVAR EL INTERÉS DE LOS JÓVENES EN LA PARTICIPACIÓN CIVICA/CIUDADANA.	DIRECCIÓN DE DESARROLLO HUMANO Y EDUCACIÓN	GENERAR UN ESPACIO PARA LOS JÓVENES (UN ESPACIO PARA LA PARTICIPACIÓN CIVICA/CIUDADANA QUE LOS HAGA PARTICIPES EN LA TOMA DE DECISIONES PROMOVIDO Y FOMENTAR ACTIVIDADES QUE LES AYUDEN A LOGRAR SU DESARROLLO PLENO, MEDIANTE LA FORMULACIÓN DE POLÍTICAS PÚBLICAS, ADEMÁS DE PERMITIR QUE LOS	PORCENTAJE DE ACCIONES REALIZADAS PARA QUE LAS Y LOS JÓVENES CUENTEN CON UN ESPACIO PARA LOGRAR UNA PARTICIPACIÓN CIVICA/CIUDADANA (PROGRAMA CABILDO JOVEN)	MEDIR EL AVANCE EN LA REALIZACIÓN DE ACCIONES ENCAMINADAS A PARTICIPAR EN EL PROGRAMA CABILDO JOVEN (ACTIVIDADES DE CAPACITACIÓN, ELECCIÓN Y TOMA DE PROTESTA DEL CABILDO JOVEN)	(NALEPC/JR / NALEPC/JRP) *100	GESTIÓN	EFICACIA	ACCIONES	ASCENDENTE	TRIMESTRAL	13	0	0	100%	3
2	2.3.7.8	IMPULSAR EL ACCESO A OPORTUNIDADES PARA EL DESARROLLO DE LOS JÓVENES EN MATERIA EDUCATIVA, SOCIAL Y ECONÓMICA.	DIRECCIÓN DE DESARROLLO HUMANO Y EDUCACIÓN	OFRECER A LAS Y LOS JÓVENES DE 12 A 29 AÑOS DE EDAD HERRAMIENTAS COMO LO SON CAPACITACIONES, PLÁTICAS, CONFERENCIAS Y TALLERES QUE PERMITAN TENER UN IMPACTO POSITIVO EN LA TOMA DE DECISIONES PERSONALES.	PORCENTAJE DE ACCIONES (CAPACITACIONES, PLÁTICAS, CONFERENCIAS Y TALLERES) REALIZADOS PARA EDUCAR A LOS JÓVENES DE HERRAMIENTAS PARA UNA ADECUADA TOMA DE DECISIONES.	MEDIR EL PORCENTAJE DE AVANCE EN LA REALIZACIÓN DE ACCIONES (CAPACITACIONES, PLÁTICAS, CONFERENCIAS Y TALLERES) PARA EL SANO DESARROLLO DE LAS Y LOS JÓVENES.	(NAD/JAT/DR / NAD/JAT/DRP) *100	GESTIÓN	EFICACIA	ACCIONES	ASCENDENTE	TRIMESTRAL	36	3	4	100%	18
2	2.3.7.8-1	IMPULSAR EL ACCESO A OPORTUNIDADES PARA EL DESARROLLO DE LOS JÓVENES EN MATERIA EDUCATIVA, SOCIAL Y ECONÓMICA.	DIRECCIÓN DE DESARROLLO HUMANO Y EDUCACIÓN	CONCENTRAR EN UN SOLO ESPACIO TODAS LAS OFERTAS EDUCATIVAS DE DIFERENTES UNIVERSIDADES PÚBLICAS Y PRIVADAS DE LA CIUDAD DE CHIHUAHUA, ASÍ COMO LA DE OFRECER CONFERENCIAS Y TALLERES ENFOCADOS A FORMAR UN PLAN DE VIDA A TEMPRANA EDAD.	PORCENTAJE DE ACCIONES REALIZADAS PARA CONCENTRAR EN UN SOLO ESPACIO TODAS LAS OFERTAS EDUCATIVAS DE DIFERENTES UNIVERSIDADES PÚBLICAS Y PRIVADAS A TRAVÉS DE LA FERIA VOCACIONAL.	MEDIR EL PORCENTAJE DE AVANCE EN LA REALIZACIÓN DE ACCIONES PARA LLEVAR A CABO LA FERIA VOCACIONAL (CONFERENCIAS, TALLERES DE PRENSA, ENTRE OTROS), CON RESPECTO A LA META PROGRAMADA.	(NAC/SEOF/VR / NAC/SEOF/VRP) *100	GESTIÓN	EFICACIA	ACCIONES	ASCENDENTE	ANUAL	6	2	2	N/A	5
2	2.3.7.8-2	IMPULSAR EL ACCESO A OPORTUNIDADES PARA EL DESARROLLO DE LOS JÓVENES EN MATERIA EDUCATIVA, SOCIAL Y ECONÓMICA.	DIRECCIÓN DE DESARROLLO HUMANO Y EDUCACIÓN	CONMEMORAR EL MARCO DEL FESTEJO DEL DÍA INTERNACIONAL DE LA JUVENTUD (JÓVENES JUNTOS), MEDIANTE COLABORACIONES CON OTROS DEPENDENCIAS MUNICIPALES Y ORGANISMOS O DE LA SOCIEDAD CIVIL, PARA QUE LAS Y LOS JÓVENES TENGAN UN ESPACIO DE SANO ESPARCIMIENTO Y	PORCENTAJE DE ACTIVIDADES REALIZADAS Y COORDINADAS EN EL MARCO DEL FESTEJO DEL DÍA INTERNACIONAL DE LA JUVENTUD.	MEDIR EL AVANCE DEL PORCENTAJE DE LAS ACTIVIDADES REALIZADAS PARA REALIZAR Y COORDINAR LOS EVENTOS EN EL MARCO DEL FESTEJO DEL DÍA INTERNACIONAL DE LA JUVENTUD, CON RESPECTO A LA META PROGRAMADA.	(NARC/EMF/DJR / NARC/EMF/DJRP) *100	GESTIÓN	EFICACIA	ACCIONES	ASCENDENTE	ANUAL	15	0	0	N/A	5
2	2.3.7.8-3	IMPULSAR EL ACCESO A OPORTUNIDADES PARA EL DESARROLLO DE LOS JÓVENES EN MATERIA EDUCATIVA, SOCIAL Y ECONÓMICA.	DIRECCIÓN DE DESARROLLO HUMANO Y EDUCACIÓN	VINCULAR ACCIONES CON EL ICHIJUV PARA BRINDAR A LAS Y LOS JÓVENES LAS PLATAFORMAS Y HERRAMIENTAS QUE LES AYUDEN A LOGRAR SU PROYECCIÓN A FUTURO CON UN IMPACTO POSITIVO.	PORCENTAJE DE ACCIONES REALIZADAS CON EL ICHIJUV PARA QUE LAS Y LOS JÓVENES CUENTEN CON LAS PLATAFORMAS Y HERRAMIENTAS QUE LES AYUDEN A LOGRAR SU PROYECCIÓN A FUTURO	MEDIR EL AVANCE EN EL PORCENTAJE DE ACCIONES REALIZADAS QUE GENEREN VÍNCULOS CON EL ICHIJUV EN BENEFICIO DE LAS Y LOS JÓVENES DEL MUNICIPIO DE CHIHUAHUA, CON RESPECTO A LA META PROGRAMADA	(NAIC/PHA/PR / NAIC/PHA/PRP) *100	GESTIÓN	EFICACIA	ACCIONES	ASCENDENTE	TRIMESTRAL	17	1	1	100%	8
2	2.3.7.8-4	IMPULSAR EL ACCESO A OPORTUNIDADES PARA EL DESARROLLO DE LOS JÓVENES EN MATERIA EDUCATIVA, SOCIAL Y ECONÓMICA.	DIRECCIÓN DE DESARROLLO HUMANO Y EDUCACIÓN	CREAR ESPACIOS PARA QUE LAS Y LOS JÓVENES CON TALENTO EN LAS DIFERENTES ÁREAS ARTÍSTICAS Y/O CULTURALES SE DESARROLLEN, GENERANDO OPORTUNIDADES DE CRECIMIENTO Y TENDAN UN PAPEL ACTIVO EN EL ACERVO CULTURAL DE LA COMUNIDAD CHIHUAHUENSE.	PORCENTAJE DE ACCIONES REALIZADAS PARA CREAR ESPACIOS PARA EL DESARROLLO ARTÍSTICO Y CULTURAL DE LAS Y LOS JÓVENES.	MEDIR EL PORCENTAJE DE LAS ACCIONES REALIZADAS PARA CREAR ESPACIOS PARA EL DESARROLLO ARTÍSTICO Y CULTURAL DE LAS Y LOS JÓVENES (AUDICIONES, SEMIFINAL Y FINAL DEL PROGRAMA "EXPRESA TU TALENTO"), CON RESPECTO A LA META PROGRAMADA.	(NAC/EDA/CJR / NAC/EDA/CJRP) *100	GESTIÓN	EFICACIA	ACCIONES	ASCENDENTE	TRIMESTRAL	26	0	0	N/A	10
2	2.3.9	IMPLEMENTAR EL PROGRAMA "1-2-3 POR NUESTRAS JUVENTUDES" CON EL OBJETIVO DE FOMENTAR LA CONCIENCIA CIUDADANA Y HABILIDADES PARA LA VIDA A ADOLESCENTES.	DIRECCIÓN DE SEGURIDAD PÚBLICA MUNICIPAL	INCORPORAR A ADOLESCENTES EN TALLERES PARA QUE TOMEN CONCIENCIA CIUDADANA	PORCENTAJE DE BENEFICIARIOS CON EL PROGRAMA "1-2-3 POR NUESTRAS JUVENTUDES"	CONOCER EL PORCENTAJE DE BENEFICIADOS EN RELACIÓN A LOS PROGRAMADOS	(NB/AN/DB)*100	GESTIÓN	EFICACIA	BENEFICIARIOS	ASCENDENTE	ANUAL	600	0	0	N/A	628
2	2.3.8.1	CONTINUAR CON EL PROGRAMA "ABUELO POLICÍA".	DIRECCIÓN DE DESARROLLO HUMANO Y EDUCACIÓN	DAR CONTINUIDAD Y MEJORAR EL PROGRAMA "ABUELO POLICÍA".	PORCENTAJE DE DE PERSONAS BENEFICIADAS CON EL PROGRAMA "ABUELO POLICÍA".	MEDIR EL PORCENTAJE DE AVANCE DE PERSONAS BENEFICIADAS CON EL PROGRAMA "ABUELO POLICÍA", CON RESPECTO A LA META PROGRAMADA.	(NPB/PAP / NPB/PAP) *100	GESTIÓN	EFICACIA	PERSONAS	ASCENDENTE	ANUAL	150	0	0	N/A	70

2	2.3.8.2	FORTALECER EL PROGRAMA "VETERANOS DE LA REVOLUCIÓN"	DIRECCIÓN DE DESARROLLO HUMANO Y EDUCACIÓN	DAR CONTINUIDAD Y MEJORAR EL PROGRAMA "VETERANOS DE LA REVOLUCIÓN".	PORCENTAJE DE APOYOS BENEFICIADOS CON EL PROGRAMA "VETERANOS DE LA REVOLUCIÓN".	MEDIR EL PORCENTAJE DE APOYOS BENEFICIADOS CON EL PROGRAMA "VETERANOS DE LA REVOLUCIÓN", CON RESPECTO A LA META PROGRAMADA.	(NPBPVR / NPPBPVR) *100	GESTION	EFICACIA	PERSONAS	ASCENDENTE	ANUAL	283	0	0	N/A	149
2	2.3.8.3	CONTINUAR CON LA ENTREGA DE APOYOS ASISTENCIALES (MEDICAMENTOS, ANÁLISIS CLÍNICOS, CIRUGÍAS Y APARATOS ORTOPÉDICOS Y AUDITIVOS)	DIF MUNICIPAL	FORTALECER LA ESTRATEGIA INTEGRAL DE APOYOS EMERGENTES A GRUPOS VULNERABLES	PORCENTAJE DE APOYOS ASISTENCIALES A BENEFICIARIOS	EVALUAR EL NÚMERO DE APOYOS ASISTENCIALES A BENEFICIARIOS	(NAABO/NAAABP)*100	GESTION	EFICACIA	APOYOS	ASCENDENTE	TRIMESTRAL	9200	200	0	0%	2,305
2	2.4.1.1	FORTALECER EL PROGRAMA DE REHABILITACIÓN DE BARDAS, TECHUMBRES, CANCHAS Y/O EQUIPAMIENTO DEPORTIVO Y DE ESPARCIMIENTO EN LAS ESCUELAS PÚBLICAS DEL MUNICIPIO.	DIRECCIÓN DE OBRAS PÚBLICAS	REHABILITAR BARDAS, TECHUMBRES, CANCHAS Y/O EQUIPAMIENTO DEPORTIVO Y DE ESPARCIMIENTO EN LAS ESCUELAS PÚBLICAS DEL MUNICIPIO.	PORCENTAJE DE ESCUELAS REHABILITADAS EN EL MUNICIPIO.	MOSTRAR EL AVANCE FÍSICO DE OBRA EN PORCENTAJE DE CADA UNO DE LOS CONTRATOS DE REHABILITACIÓN ESCUELAS PÚBLICAS DEL MUNICIPIO.	(NDOCREEF/NDOCREEP)*100	GESTION	EFICACIA	ESCUELAS	ACENDENTE	TRIMESTRAL	47	17	17	100%	32
2	2.4.1.2	CONTINUAR CON EL PROGRAMA DE CONSTRUCCIÓN DE BARDAS, TECHUMBRES, CANCHAS Y/O EQUIPAMIENTO DEPORTIVO Y DE ESPARCIMIENTO EN LAS ESCUELAS PÚBLICAS DEL MUNICIPIO.	DIRECCIÓN DE OBRAS PÚBLICAS	CONSTRUIR BARDAS, TECHUMBRES, CANCHAS Y/O EQUIPAMIENTO DEPORTIVO Y DE ESPARCIMIENTO EN LAS ESCUELAS PÚBLICAS DEL MUNICIPIO.	PORCENTAJE DE OBRAS FINALIZADAS EN LAS ESCUELAS PÚBLICAS DEL MUNICIPIO.	MOSTRAR EL AVANCE FÍSICO DE OBRA EN PORCENTAJE DE CADA UNO DE LOS CONTRATOS PARA LA CONSTRUCCIÓN DE BARDAS.	(NDOEEF/NDOEEPFC)*100	GESTION	EFICACIA	ESCUELAS	ACENDENTE	TRIMESTRAL	54	11	11	N/A	25
2	2.4.1.3	CONTINUAR CON LA COBERTURA UNIVERSAL DEL PROGRAMA DE BECAS ACADÉMICAS TANTO EN LA CIUDAD COMO EN LA ZONA RURAL.	DIRECCIÓN DE DESARROLLO HUMANO Y EDUCACIÓN	REALIZAR LAS GESTIONES NECESARIAS PARA CONTINUAR CON LA COBERTURA UNIVERSAL DEL PROGRAMA DE BECAS ACADÉMICAS.	PORCENTAJE DE ACCIONES REALIZADAS PARA CONTINUAR CON LA COBERTURA UNIVERSAL DEL PORGRAMA DE BECAS ACADÉMICAS.	MEDIR EL PORCENTAJE DE LAS ACCIONES REALIZADAS PARA CONTINUAR CON LA COBERTURA UNIVERSAL DEL PROGRAMA DE BECAS ACADÉMICAS, CON RESPECTO A LA META PROGRAMADA.	(NACCUPBAR / NACCUPBARP) *100	GESTION	EFICACIA	ACCIONES	ASCENDENTE	TRIMESTRAL	12	2	2	N/A	6
2	2.4.1.4	FORTALECER EL PROGRAMA "JUNTOS UNA MEJOR ESCUELA" TANTO EN LA CIUDAD COMO EN LA ZONA RURAL.	DIRECCIÓN DE DESARROLLO HUMANO Y EDUCACIÓN	FORTALECER EL PROGRAMA "INFRAESTRUCTURA EDUCATIVA", TANTO EN LA CIUDAD COMO EN LA ZONA RURAL.	PORCENTAJE DE PRESUPUESTO EJERCIDO DEL PROGRAMA "INFRAESTRUCTURA EDUCATIVA".	MEDIR EL PORCENTAJE DEL PRESUPUESTO EJERCIDO DEL PROGRAMA "INFRAESTRUCTURA EDUCATIVA", CON RESPECTO A LA META PROGRAMADA.	(IPPEE / IPPEA) *100	GESTION	EFICACIA	PESOS	ASCENDENTE	ANUAL	41763875.11	0	41763875.11	N/A	#VREF!
2	2.4.1.4-1	FORTALECER EL PROGRAMA "JUNTOS UNA MEJOR ESCUELA" TANTO EN LA CIUDAD COMO EN LA ZONA RURAL.	DIRECCIÓN DE DESARROLLO HUMANO Y EDUCACIÓN	FORTALECER EL PROGRAMA "ESCUELAS COMPETITIVAS", TANTO EN LA CIUDAD COMO EN LA ZONA RURAL.	PORCENTAJE DE PRESUPUESTO EJERCIDO DEL PROGRAMA "ESCUELAS COMPETITIVAS".	MEDIR EL PORCENTAJE DEL PRESUPUESTO EJERCIDO DEL PROGRAMA "ESCUELAS COMPETITIVAS", CON RESPECTO A LA META PROGRAMADA.	(IPPECE / IPPECA) *100	GESTION	EFICACIA	PESOS	ASCENDENTE	ANUAL	15000000	0	0	N/A	6,229,101
2	2.4.1.5	DOTAR DE ACCESO A INTERNET SIN COSTO EN ZONAS VULNERABLES PARA FORTALECER LA EDUCACIÓN.	DIRECCIÓN DE DESARROLLO HUMANO Y EDUCACIÓN	GENERAR ACCIONES QUE VAYAN ENCAMINADAS A QUE LAS ZONAS VULNERABLES CUENTEN CON ACCESO A INTERNET PARA FORTALECER LA EDUCACIÓN.	PORCENTAJE DE DIAGNÓSTICOS REALIZADOS PARA GENERAR ACCIONES A FAVOR DE QUE EN ZONAS VULNERABLES SE CUENTE CON ACCESO A INTERNET SIN COSTO, CON LA FINALIDAD DE FORTALECER LA EDUCACIÓN.	MEDIR EL PORCENTAJE DE DIAGNÓSTICOS REALIZADOS PARA GENERAR ACCIONES A FAVOR DE QUE EN ZONAS VULNERABLES SE CUENTE CON ACCESO A INTERNET SIN COSTO, CON RESPECTO A LA META PROGRAMADA.	(NDGALZVCAEC/R / NDGALZVCAEC/R) *100	GESTION	EFICACIA	DIAGNÓSTICO	ASCENDENTE	ANUAL	3	0	0	N/A	1
2	2.4.1.6	IMPULSAR EL PROGRAMA "CHIHUAHUA BILINGÜE" A TRAVÉS DE LA VINCULACIÓN Y LA GENERACIÓN DE ACCIONES DE VOLUNTARIADO DE ESCUELAS Y COLONIAS VULNERABLES.	DIRECCIÓN DE DESARROLLO HUMANO Y EDUCACIÓN	LOGRAR IMPULSAR EL EL PROGRAMA "CHIHUAHUA BILINGÜE" EN ESCUELAS Y COLONIAS VULNERABLES, A TRAVÉS DE LA IMPLEMENTACIÓN DEL PROGRAMA PILOTO.	PORCENTAJE DE ESCUELAS Y COLONIAS VULNERABLES BENEFICIADAS CON EL PROGRAMA PILOTO "CHIHUAHUA BILINGÜE".	MEDIR EL PORCENTAJE DE LAS ESCUELAS Y COLONIAS VULNERABLES BENEFICIADAS CON EL PROGRAMA PILOTO "CHIHUAHUA BILINGÜE", CON RESPECTO A LA META PROGRAMADA.	(NECVBPPCB / NECVPBPPCB) *100	GESTION	EFICACIA	LISTADO DE ESCUELAS/COLONIAS	ASCENDENTE	ANUAL	4	0	0	N/A	0
2	2.4.1.7	FORTALECER EL PROGRAMA DE BECAS DE DESARROLLO HUMANO Y EDUCACIÓN ACADÉMICA TANTO EN LA CIUDAD COMO EN LA ZONA RURAL.	DIRECCIÓN DE DESARROLLO HUMANO Y EDUCACIÓN	BENEFICIAR AL MAYOR NÚMERO DE ALUMNOS CON EL PROGRAMA DE BECAS DE EXCELENCIA ACADÉMICA.	PORCENTAJE DE BECAS DE EXCELENCIA OTORGADAS.	MEDIR EL PORCENTAJE DE BECAS DE EXCELENCIA ACADÉMICAS OTORGADAS, CON RESPECTO A LAS BECAS PROGRAMADAS.	(NBEO / NBEPO) *100	GESTION	EFICACIA	BECAS	ASCENDENTE	ANUAL	26139	0	0	N/A	8,700
2	2.4.1.8	ROBUSTECER EL PROGRAMA DE BECAS DE TRANSPORTE.	DIRECCIÓN DE DESARROLLO HUMANO Y EDUCACIÓN	BENEFICIAR AL MAYOR NÚMERO ALUMNOS CON EL PROGRAMA DE BECAS DE TRANSPORTE.	PORCENTAJE DE BECAS DE TRANSPORTE OTORGADAS.	MEDIR EL PORCENTAJE DE BECAS DE TRANSPORTE OTORGADAS, CON RESPECTO A LAS BECAS PROGRAMADAS.	(NBTO / NBTPO) *100	GESTION	EFICACIA	BECAS	ASCENDENTE	ANUAL	23674	0	0	N/A	7,869
2	2.4.1.9	GESTIONAR RECURSOS ECONÓMICOS PARA MEJORAR LA INFRAESTRUCTURA A LAS INSTITUCIONES EDUCATIVAS EN CONJUNTO CON GOBIERNO DEL ESTADO Y EMPRENDIMIENTO CHIHUAHUENSE A.C.	DIRECCIÓN DE DESARROLLO HUMANO Y EDUCACIÓN	LOGRAR QUE LAS INSTITUCIONES EDUCATIVAS SE BENEFICIEN CON RECURSOS ECONÓMICOS PARA DOTARLAS DE MAYOR INFRAESTRUCTURA.	PORCENTAJE DE AVANCE EN LA CELEBRACIÓN DEL COMAEMO EN CONJUNTO CON CON LA FUNDACIÓN DEL EMPRENDIMIENTO CHIHUAHUENSE, A.C. Y GOBIERNO DEL ESTADO.	MEDIR EL PORCENTAJE DE AVANCE EN LA CELEBRACIÓN DEL COMAEMO, CON RESPECTO A LA META PROGRAMADA.	(NCCFECGER / NCCFECGSPR) *100	GESTION	EFICACIA	COMAEMO	ASCENDENTE	ANUAL	3	0	0	N/A	1
2	2.5.1.1	INCLUIR A GRUPOS VULNERABLES COMO BENEFICIARIOS DEL PROGRAMA DE LA TARJETA DE DESCUENTOS "MI APOYO, MI BIENESTAR".	INSTITUTO MUNICIPAL DE LAS MUJERES	INCLUIR A PERSONAS VULNERABLES DEL MUNICIPIO DE CHIHUAHUA, UNA TARJETA QUE LES PERMITA EL GOZO DE ARTÍCULOS Y/O SERVICIOS DE PRIMERA NECESIDAD, PROMOVIENDO UN MAYOR PODER ADQUISITIVO PARA ESTOS GRUPOS, ENCAMINADO A MEJORAR Y/O FORTALECER LA ECONOMÍA LOCAL EN LAS EMPRESAS QUE SE	PORCENTAJE DE TARJETAS ENTREGADAS A PERSONAS DE GRUPOS VULNERABLES	CONOCER EL PORCENTAJE DE LAS TARJETAS ENTREGADAS A PERSONAS DE GRUPOS VULNERABLES, CON RESPECTO A TARJETAS PROGRAMADAS	(TPO/ETPO/PP)*100	GESTION	EFICACIA	TARJETAS	ACENDENTE	TRIMESTRAL	1500	150	355	100%	1,251
2	2.5.1.2	FORTALECER LOS PROGRAMAS DE MATERIALES DE AUTOCONSTRUCCIÓN Y MATERIALES DE AUTOCONSTRUCCIÓN EN DONACIÓN PARA VIVIENDA POPULAR TANTO EN LA CIUDAD COMO EN LA ZONA RURAL.	DIRECCIÓN DE DESARROLLO HUMANO Y EDUCACIÓN	LOGRAR QUE UN MAYOR NÚMERO DE PERSONAS CUENTEN CON LOS INSUMOS NECESARIOS PARA TENER UNA VIVIENDA DIGNA.	PORCENTAJE DE APOYOS DEL PROGRAMA "MATERIALES DE AUTOCONSTRUCCIÓN" OTORGADOS.	MEDIR EL PORCENTAJE DE AVANCE DE APOYOS DEL PROGRAMA "MATERIALES DE AUTOCONSTRUCCIÓN" OTORGADOS, CON RESPECTO A LA META PROGRAMADA.	(NAPMNO / NAPMNPO) *100	GESTION	EFICACIA	APOYOS	ASCENDENTE	TRIMESTRAL	1112	0	0	N/A	580
2	2.5.1.2-1	FORTALECER LOS PROGRAMAS DE MATERIALES DE AUTOCONSTRUCCIÓN Y MATERIALES DE AUTOCONSTRUCCIÓN EN DONACIÓN PARA VIVIENDA POPULAR TANTO EN LA CIUDAD COMO EN LA ZONA RURAL.	DIRECCIÓN DE DESARROLLO HUMANO Y EDUCACIÓN	LOGRAR QUE UN MAYOR NÚMERO DE PERSONAS CUENTEN CON LOS INSUMOS NECESARIOS PARA TENER UNA VIVIENDA DIGNA.	PORCENTAJE DE APOYOS DEL PROGRAMA "MATERIALES DE AUTOCONSTRUCCIÓN EN DONACIÓN" OTORGADOS.	MEDIR EL PORCENTAJE DE AVANCE DE APOYOS DEL PROGRAMA "MATERIALES DE AUTOCONSTRUCCIÓN EN DONACIÓN" OTORGADOS, CON RESPECTO A LA META PROGRAMADA.	(NAPMNDO / NAPMNDPO) *100	GESTION	EFICACIA	APOYOS	ASCENDENTE	TRIMESTRAL	4217	136	227	100%	1,102
2	2.5.1.3	VINCULAR A PERSONAS DE ESCASOS RECURSOS EN OFICIOS DE ALTA DEMANDA A TRAVÉS DE CAMPAÑA DE CAPACITACIÓN POR MEDIO DE LOS CENTROS COMUNITARIOS.	DIRECCIÓN DE DESARROLLO HUMANO Y EDUCACIÓN	RECUPERACIÓN Y REHABILITACIÓN DE ESPACIOS PÚBLICOS EN APOYO A LA FAMILIA A TRAVÉS DEL PROGRAMA "CENTROS COMUNITARIOS Y OBRAS MENORES", QUE PERMITAN LA UTILIZACIÓN DE LOS MISMO PARA DISEÑOS USOS COMO LO SON LA CAPACITACIONES, CAPACITACIONES.	PORCENTAJE DE CENTROS COMUNITARIOS BENEFICIADOS CON EL PROGRAMA "REHABILITACIÓN DE CENTROS COMUNITARIOS Y OBRAS MENORES".	MEDIR EL PORCENTAJE DE CENTROS COMUNITARIOS BENEFICIADOS CON EL PROGRAMA "REHABILITACIÓN DE CENTROS COMUNITARIOS Y OBRAS MENORES", CON RESPECTO A LA META PROGRAMADA.	(NOCCBPRCCOMD / NOCCBPRCCOMPD) *100	GESTION	EFICACIA	OBRAS	ASCENDENTE	ANUAL	10	0	0	N/A	6
2	2.5.1.3-1	VINCULAR A PERSONAS DE ESCASOS RECURSOS EN OFICIOS DE ALTA DEMANDA A TRAVÉS DE CAMPAÑA DE CAPACITACIÓN POR MEDIO DE LOS CENTROS COMUNITARIOS.	DIRECCIÓN DE DESARROLLO HUMANO Y EDUCACIÓN	RECUPERACIÓN Y REHABILITACIÓN DE ESPACIOS PÚBLICOS EN APOYO A LA FAMILIA A TRAVÉS DEL PROGRAMA "EQUIPAMIENTO DE PARQUES Y ÁREAS VERDES" QUE PERMITAN A LA COMUNIDAD UTILIZARLOS Y CONSERVARLOS DE LA MEJOR MANERA POSIBLE.	PORCENTAJE DE PARQUES BENEFICIADOS CON EL PROGRAMA "EQUIPAMIENTO DE PARQUES Y ÁREAS VERDES".	MEDIR EL PORCENTAJE DE PARQUES BENEFICIADOS CON EL PROGRAMA "EQUIPAMIENTO DE PARQUES Y ÁREAS VERDES", CON RESPECTO A LA META PROGRAMADA.	(NPPEPAVB / NPPEPAVPB) *100	GESTION	EFICACIA	PARQUES	ASCENDENTE	ANUAL	122	0	0	N/A	50

2	2.5.1.4	CONTINUAR CON EL "PROGRAMA DE EMPLEO TEMPORAL" (PET).	DIRECCIÓN DE DESARROLLO HUMANO Y EDUCACIÓN	BENEFICIAR A UN MAYOR NÚMERO DE PERSONAS QUE NO CUENTAN CON UN INGRESO ECONÓMICO FIJO, A TRAVÉS DEL PROGRAMA "OCUPACIÓN TEMPORAL" (POT).	PORCENTAJE DE PERSONAS BENEFICIADAS CON EL PROGRAMA DE "OCUPACIÓN TEMPORAL" (POT).	MEDIR EL PORCENTAJE DE PERSONAS BENEFICIADAS CON EL PROGRAMA DE "OCUPACIÓN TEMPORAL" (POT), CON RESPECTO A LA META PROGRAMADA.	(NPBPOT / NPPBPOT) *100	GESTION	EFICACIA	PERSONAS	ASCENDENTE	TRIMESTRAL	311	0	0	N/A	246
2	2.5.1.5	OTORGAR APOYOS ECONÓMICOS Y/O EN ESPECIE A LA POBLACIÓN EN GENERAL EN SITUACIÓN DE VULNERABILIDAD.	DIRECCIÓN DE DESARROLLO HUMANO Y EDUCACIÓN	APOYAR A PERSONAS EN SITUACIÓN DE VULNERABILIDAD A TRAVÉS DEL PROGRAMA "APOYOS DIVERSOS".	PORCENTAJE DE APOYOS ECONÓMICOS OTORGADOS A TRAVÉS DEL PROGRAMA "APOYOS DIVERSOS".	MEDIR EL PORCENTAJE DE APOYOS ECONÓMICOS OTORGADOS A TRAVÉS DEL PROGRAMA "APOYOS DIVERSOS", CON RESPECTO A LA META PROGRAMADA.	(NAEPADO / NAEPADPO) *100	GESTION	EFICACIA	APOYOS	ASCENDENTE	TRIMESTRAL	627	25	45	180%	529
2	2.5.1.5-1	OTORGAR APOYOS ECONÓMICOS Y/O EN ESPECIE A LA POBLACIÓN EN GENERAL EN SITUACIÓN DE VULNERABILIDAD.	DIRECCIÓN DE DESARROLLO HUMANO Y EDUCACIÓN	APOYAR A PERSONAS EN SITUACIÓN DE VULNERABILIDAD A TRAVÉS DEL "PROGRAMA ALIMENTARIO EMERGENTE".	PORCENTAJE DE APOYOS EN ESPECIE OTORGADOS A TRAVÉS DEL PROGRAMA "ALIMENTARIO EMERGENTE".	MEDIR EL PORCENTAJE DE APOYOS EN ESPECIE OTORGADOS A TRAVÉS DEL "PROGRAMA ALIMENTARIO EMERGENTE", CON RESPECTO A LA META PROGRAMADA.	(NAEPAEO / NAEPAEPO) *100	GESTION	EFICACIA	DESPENSAS	ASCENDENTE	TRIMESTRAL	67429	3000	6362	180%	25,680
2	2.5.1.5-2	OTORGAR APOYOS ECONÓMICOS Y/O EN ESPECIE A LA POBLACIÓN EN GENERAL EN SITUACIÓN DE VULNERABILIDAD.	DIRECCIÓN DE DESARROLLO HUMANO Y EDUCACIÓN	APOYAR A PERSONAS EN SITUACIÓN DE VULNERABILIDAD A TRAVÉS DEL PROGRAMA "COBIJAMOS CHIHUAHUA".	PORCENTAJE DE APOYOS EN ESPECIE OTORGADOS A TRAVÉS DEL PROGRAMA "COBIJAMOS CHIHUAHUA".	MEDIR EL PORCENTAJE DE APOYOS EN ESPECIE OTORGADOS A TRAVÉS DEL PROGRAMA "COBIJAMOS CHIHUAHUA", CON RESPECTO A LA META PROGRAMADA.	(NAEPCCO / NAEPCCPO) *100	GESTION	EFICACIA	COBIJAS	ASCENDENTE	TRIMESTRAL	21007	1000	870	87%	6,969
2	2.5.1.5-3	OTORGAR APOYOS ECONÓMICOS Y/O EN ESPECIE A LA POBLACIÓN EN GENERAL EN SITUACIÓN DE VULNERABILIDAD.	DIRECCIÓN DE DESARROLLO HUMANO Y EDUCACIÓN	APOYAR A PERSONAS EN SITUACIÓN DE VULNERABILIDAD A TRAVÉS DEL PROGRAMA "DULCES SONRISAS" (BOLSAS DE DULCES).	PORCENTAJE DE APOYOS EN ESPECIE OTORGADOS A TRAVÉS DEL PROGRAMA "DULCES SONRISAS" (BOLSAS DE DULCES).	MEDIR EL PORCENTAJE DE APOYOS EN ESPECIE OTORGADOS A TRAVÉS DEL PROGRAMA "DULCES SONRISAS" (BOLSAS DE DULCES), CON RESPECTO A LA META PROGRAMADA.	(NAEPDSBDO / NAEPDSBDPO) *100	GESTION	EFICACIA	BOLSAS DE DULCES	ASCENDENTE	TRIMESTRAL	143000	1030	925	90%	48,862
2	2.5.1.5-4	OTORGAR APOYOS ECONÓMICOS Y/O EN ESPECIE A LA POBLACIÓN EN GENERAL EN SITUACIÓN DE VULNERABILIDAD.	DIRECCIÓN DE DESARROLLO HUMANO Y EDUCACIÓN	APOYAR A PERSONAS EN SITUACIÓN DE VULNERABILIDAD A TRAVÉS DEL PROGRAMA "DULCES SONRISAS" (PIÑATAS).	PORCENTAJE DE APOYOS EN ESPECIE OTORGADOS A TRAVÉS DEL PROGRAMA "DULCES SONRISAS" (PIÑATAS).	MEDIR EL PORCENTAJE DE APOYOS EN ESPECIE OTORGADOS A TRAVÉS DEL PROGRAMA "DULCES SONRISAS" (PIÑATAS), CON RESPECTO A LA META PROGRAMADA.	(NAEPDSPO / NAEPDSPPO) *100	GESTION	EFICACIA	PIÑATAS	ASCENDENTE	TRIMESTRAL	2521	0	5	180%	425
2	2.6.1.1	FOMENTAR LA ACTIVIDAD PROMOTORES EN COLONIAS POPULARES Y ZONA RURAL.	INSTITUTO MUNICIPAL DE CULTURA FÍSICA Y DEPORTE	FOMENTAR EL GUSTO POR LA ACTIVIDAD FÍSICA A TRAVÉS DE LOS PROMOTORES E INSTRUCTORES DE ACTIVIDADES DEPORTIVAS A CARGO DEL INSTITUTO.	PORCENTAJE DE EVENTOS REALIZADOS EN COLONIAS POPULARES Y ZONA RURAL.	CONOCER EL PORCENTAJES DE EVENTOS REALIZADOS EN COLONIAS POPULARES Y ZONA RURAL.	(EDAFRE/DAFPAR)*100	GESTION	EFICACIA	EVENTOS	ACENDENTE	MENSUAL	2100	150	160	100%	1,260
2	2.6.1.2	REALIZAR EVENTOS DEPORTIVOS PARA GRUPOS VULNERABLES (INDIGENAS, ADULTOS MAYORES Y DISCAPACITADOS).	INSTITUTO MUNICIPAL DE CULTURA FÍSICA Y DEPORTE	REALIZAR EVENTOS PARA PERSONAS CON DISCAPACIDAD.	PORCENTAJE DE EVENTOS DEPORTIVOS PARA GRUPOS VULNERABLES.	CONOCER EL PORCENTAJES DE EVENTOS DEPORTIVOS PARA GRUPOS VULNERABLES.	(EDPGVR/EDPGVPAR)*100	GESTION	EFICACIA	EVENTOS	ACENDENTE	SEMESTRAL	21	0	0	N/A	5
2	2.6.1.3	CONSOLIDAR EL PROGRAMA DE CAPACITACIÓN A PROMOTORES, INSTRUCTORES, COMITÉS Y PERSONAL DEL INSTITUTO MUNICIPAL DE LA CULTURA FÍSICA Y EL DEPORTE.	INSTITUTO MUNICIPAL DE CULTURA FÍSICA Y DEPORTE	REALIZAR CAPACITACIONES EN TEMAS DEPORTIVOS.	PORCENTAJE DE CAPACITACIONES IMPARTIDAS EN EL MES A PROMOTORES, ENTRENADORES, COMITÉS Y PERSONAL DEL INSTITUTO MUNICIPAL DE CULTURA FÍSICA Y DEPORTE.	CONOCER EL PORCENTAJES DE CAPACITACIONES IMPARTIDAS.	(NDCR/NDCPAR)*100	GESTION	EFICACIA	CAPACITACIONES IMPARTIDAS.	ACENDENTE	TRIMESTRAL	41	3	4	180%	29
2	2.6.1.4	REFORZAR CAMPAÑA DE PROMOCIÓN Y DIFUSIÓN DE PROGRAMAS DEPORTIVOS.	INSTITUTO MUNICIPAL DE CULTURA FÍSICA Y DEPORTE	LOGRAR QUE MÁS PERSONAS ACUDAN A REALIZAR DEPORTE.	PORCENTAJE DE CAMPAÑAS DE PROMOCIÓN Y DIFUSIÓN DE PROGRAMAS DEPORTIVOS.	CONOCER EL PORCENTAJES DE CAMPAÑAS DE PROMOCIÓN Y DIFUSIÓN DE PROGRAMAS DEPORTIVOS.	(CDP/DR/CDP/DPAR)*100	GESTION	EFICACIA	CAMPAÑAS	ACENDENTE	MENSUAL	3861	250	545	180%	2,460
2	2.6.2.1	MEJORAR ESPACIOS DEPORTIVOS PARA EL FOMENTO DEL DEPORTE EN ZONAS MARGINADAS.	INSTITUTO MUNICIPAL DE CULTURA FÍSICA Y DEPORTE	CONTAR CON ESPACIOS DEPORTIVOS ÓPTIMOS.	PORCENTAJE DE MEJORAS EN ESPACIOS DEPORTIVOS EN ZONAS MARGINADAS.	CONOCER EL PORCENTAJE DE ESPACIOS DEPORTIVOS EN ZONAS MARGINADAS MEJORADOS	(EDE2MME/DE2MPR)*100	GESTION	EFICACIA	ESPACIOS DEPORTIVOS.	ACENDENTE	MENSUAL	144	12	13	180%	77
2	2.6.2.2	ESTABLECER UN PROGRAMA ESTATAL DE MEJORAMIENTO DE LA INFRAESTRUCTURA DE LAS UNIDADES DEPORTIVAS.	INSTITUTO MUNICIPAL DE CULTURA FÍSICA Y DEPORTE	CONTAR CON UNIDADES DEPORTIVAS ÓPTIMAS	PORCENTAJE DE UNIDADES DEPORTIVAS MEJORADAS Y/O REHABILITADAS.	CONOCER EL PORCENTAJE DE UNIDADES DEPORTIVAS MEJORADAS Y/O REHABILITADAS	(UDM/DR/UDPM/ADR)*100	GESTION	EFICACIA	UNIDADES DEPORTIVAS	ACENDENTE	MENSUAL	204	15	19	180%	191
2	2.6.2.3	MANTENER UN REGISTRO ACTUALIZADO DE LAS UNIDADES DEPORTIVAS DEL MUNICIPIO.	INSTITUTO MUNICIPAL DE CULTURA FÍSICA Y DEPORTE	CONTAR CON UN PADRÓN ACTUALIZADO DE UNIDADES DEPORTIVAS DEL MUNICIPIO.	PORCENTAJE DE REGISTRO ACTUALIZADO DE UNIDADES DEPORTIVAS EN EL MUNICIPIO DE CHIHUHUA.	CONOCER EL PORCENTAJE DE UNIDADES DEPORTIVAS ACTUALIZADAS EN EL REGISTRO	(UDA/UDE)*100	GESTION	EFICACIA	ACTUALIZACIONES A UNIDADES DEPORTIVAS.	ACENDENTE	SEMESTRAL	5	0	0	N/A	2
2	2.6.3.1	ACTUALIZAR TARIFAS DE COBRO POR LA PRESTACIÓN DE SERVICIOS (CURSOS, CLASES, CAPACITACIONES Y ENTRENAMIENTOS).	INSTITUTO MUNICIPAL DE CULTURA FÍSICA Y DEPORTE	CONTAR CON TARIFAS DE COBRO POR SERVICIO ACTUALIZADAS	PORCENTAJE DE TARIFAS DE COBRO ACTUALIZADAS.	CONOCER EL PORCENTAJE DE TARIFA DE COBRO AUTORIZADA	(TA/TPA)*100	GESTION	EFICACIA	ACTUALIZACION DE TARIFAS	ACENDENTE	ANUAL	3	0	0	N/A	1
2	2.6.3.2	OTORGAR BECAS A USUARIOS MEDIANTE UN TABULADOR.	INSTITUTO MUNICIPAL DE CULTURA FÍSICA Y DEPORTE	OTORGAR BECAS PARA INCENTIVAR EL DEPORTE.	PORCENTAJE DE BECAS OTORGADAS EN LOS CENTROS DEPORTIVOS.	CONOCER EL PORCENTAJE DE BECAS OTORGADAS EN LOS CENTROS DEPORTIVOS.	(BO/BP)*100	GESTION	EFICACIA	BECAS	ACENDENTE	SEMESTRAL	2471	400	672	N/A	1,955
2	2.6.3.3	REALIZAR ACCIONES PREVENTIVAS, CORRECTIVAS Y DE MEJORAMIENTO A LA INFRAESTRUCTURA DE LOS CENTROS DEPORTIVOS.	INSTITUTO MUNICIPAL DE CULTURA FÍSICA Y DEPORTE	CONTAR CON CENTROS DEPORTIVOS ÓPTIMOS	PORCENTAJE DE ACCIONES PREVENTIVAS, CORRECTIVAS Y DE MEJORAMIENTO A LA INFRAESTRUCTURA DE LOS CENTROS DEPORTIVOS.	CONOCER EL PORCENTAJE DE MEJORAS A LA INFRAESTRUCTURA EN LOS CENTROS DEPORTIVOS.	(MER/MEPR/R)*100	GESTION	EFICACIA	MEJORAS EN INFRAESTRUCTURA	ACENDENTE	MENSUAL	204	15	19	180%	128
2	2.6.3.4	MANTENER UN CALENDARIO BALANCEADO DE EVENTOS DEPORTIVOS.	INSTITUTO MUNICIPAL DE CULTURA FÍSICA Y DEPORTE	CONTAR CON EVENTOS PROGRAMADOS Y DEFINIDOS.	PORCENTAJE DE EVENTOS CALENDARIZADOS.	CONOCER EL PORCENTAJE DE EVENTOS CALENDARIZADOS.	(EDC/ED/CD)*100	GESTION	EFICACIA	EVENTOS	ACENDENTE	MENSUAL	42	3	5	180%	31

2	2.6.4.1	DEFINIR LINEAMIENTOS INSTITUCIONALES DE APOYO PARA PROMOTORES Y COMITÉS DEPORTIVOS.	INSTITUTO MUNICIPAL DE CULTURA FÍSICA Y DEPORTE	CONTAR CON LINEAMIENTOS PARA LA ASIGNACIÓN DE UNIDADES DEPORTIVAS Y COMITÉS DEPORTIVOS.	PORCENTAJE DE LINEAMIENTOS A UNIDADES DEPORTIVAS Y COMITÉS DEPORTIVOS.	CONOCER EL PORCENTAJE DE LINEAMIENTOS DE UNIDADES DEPORTIVAS Y COMITÉS DEPORTIVOS.	(NDLIR/NDLPAR)*100	GESTIÓN	EFICACIA	LINEAMIENTOS	ACENDENTE	TRIMAUAL	1	0	0	N/A	0
2	2.6.4.2	ASIGNACIÓN DE BECAS MEDIANTE CRITERIOS CUALITATIVOS Y CUANTITATIVOS.	INSTITUTO MUNICIPAL DE CULTURA FÍSICA Y DEPORTE	OTORGAR BECAS PARA FOMENTO AL DEPORTE.	PORCENTAJE DE BECAS OTORGADAS.	CONOCER EL PORCENTAJE DE BECAS OTORGADAS.	(NDBO/NDBS)*100	GESTIÓN	EFICACIA	BECAS	ACENDENTE	ANUAL	2400	600	932	N/A	1,868
2	2.6.5.1	GESTIONAR PERMANENTEMENTE LA PRESENCIA DEL DEPORTE PROFESIONAL EN CHIHUAHUA.	INSTITUTO MUNICIPAL DE CULTURA FÍSICA Y DEPORTE	LOGRAR REALIZAR EVENTOS PROFESIONALES EN EL MUNICIPIO.	PORCENTAJE DE EVENTOS REALIZADOS DEL DEPORTE PROFESIONALES EN CHIHUAHUA.	CONOCER EL PORCENTAJES DE EVENTOS REALIZADOS DEPORTE PROFESIONAL.	(NDER/NDEPAR)*100	GESTIÓN	EFICACIA	EVENTOS	ACENDENTE	SEMESTRAL	15	0	0	N/A	5
2	2.6.5.2	ESTABLECER CONVENIOS CON EL DEPORTE PROFESIONAL PARA IMPULSAR PROGRAMAS SOCIALES.	INSTITUTO MUNICIPAL DE CULTURA FÍSICA Y DEPORTE	ESTABLECER CONVENIOS CON EL DEPORTE PROFESIONAL.	PORCENTAJE DE CONVENIOS REALIZADOS PARA IMPULSAR PROGRAMAS SOCIALES.	CONOCER EL PORCENTAJE DE CONVENIOS REALIZADOS PARA IMPULSAR PROGRAMAS SOCIALES	(NDCR/NDCPAR)*100	GESTIÓN	EFICACIA	CONVENIOS	ACENDENTE	SEMESTRAL	5	0	0	N/A	2
2	2.6.5.3	CREAR EL CENTRO DEPORTIVO MUNICIPAL DE ALTO RENDIMIENTO.	INSTITUTO MUNICIPAL DE CULTURA FÍSICA Y DEPORTE	CONTAR CON UN CENTRO DEPORTIVO DE ALTO RENDIMIENTO.	PORCENTAJE DEL CENTRO DEPORTIVO CREADO.	CONOCER EL PORCENTAJE DEL CENTRO DEPORTIVO MUNICIPAL DE ALTO RENDIMIENTO.	(CCD/ARR/CCDARP)*100	GESTIÓN	EFICACIA	CENTRO DEPORTIVO DE ALTO RENDIMIENTO	ACENDENTE	TRIMAUAL	1	0	0	N/A	0
2	2.7.1.1	FORTALECER EL PROGRAMA DE APOYO A ORGANIZACIONES DE LA SOCIEDAD CIVIL.	DIF MUNICIPAL	OFRECER PROGRAMAS DE SOPORTE PARA EL FUNCIONAMIENTO DE LAS ORGANIZACIONES DE LA SOCIEDAD CIVIL.	PORCENTAJE DE ASOCIACIONES CIVILES QUE CUENTAN CON EL APOYO DEL PROGRAMA.	EVALUAR EL NUMERO DE ASOCIACIONES CIVILES QUE CUENTAN CON EL APOYO DEL PROGRAMA	(NACAN/ACPA)*100	GESTIÓN	EFICACIA	ASOCIACIONES CIVILES	ASCENDENTE	ANUAL	135	0	0	N/A	49
2	2.7.1.2	IMPULSAR EL PROGRAMA DE APOYO A ASOCIACIONES RELIGIOSAS.	DIRECCIÓN DE DESARROLLO HUMANO Y EDUCACIÓN	FORTALECER A LAS ASOCIACIONES RELIGIOSAS A TRAVÉS DEL OTORGAMIENTO DE APOYOS ECONÓMICOS.	PORCENTAJE DE GESTIONES OTORGADAS A ASOCIACIONES RELIGIOSAS.	MEDIR EL PORCENTAJE DE APOYOS ECONÓMICOS OTORGADOS A ASOCIACIONES RELIGIOSAS, CON RESPECTO A LA META PROGRAMADA.	(NAEAR/O / NAEAR/PO) *100	GESTIÓN	EFICACIA	GESTIONES	ASCENDENTE	TRIMESTRAL	125	0	0	100%	39
2	2.7.2.1	PROMOVER LA CONTRALORÍA SOCIAL EN LA EJECUCIÓN DE OBRAS Y PROYECTOS	DIRECCIÓN DE DESARROLLO HUMANO Y EDUCACIÓN	PROMOVER E INSTALAR LAS CONTRALORÍAS SOCIALES EN LA EJECUCIÓN DE OBRAS Y PROYECTOS.	PORCENTAJE DE CONTRALORÍAS SOCIALES CONFORMADAS.	MEDIR EL PORCENTAJE DE AVANCE DE CONTRALORÍAS SOCIALES CONFORMADAS, CON RESPECTO A LA META PROGRAMADA.	(NCSC / NCSPC) *100	GESTIÓN	EFICACIA	CONTRALORÍAS SOCIALES	ASCENDENTE	ANUAL	20	0	0	N/A	0
2	2.7.2.10	IMPLEMENTAR MECANISMOS ELECTRÓNICOS PARA LA CAPTACIÓN DE DENUNCIAS DE INSTITUCIONAL FALTAS ADMINISTRATIVAS.	ÓRGANO INTERNO DE CONTROL	IMPLEMENTAR MECANISMOS ELECTRÓNICOS PARA LA PRESENTACIÓN DE DENUNCIAS POR PRESUNTA RESPONSABILIDAD ADMINISTRATIVA, CON DISPONIBILIDAD DE 24HRS, 7 DIAS DE LA SEMANA.	PORCENTAJE DE MECANISMO ELECTRÓNICO IMPLEMENTADO Y APLICADO PARA LA PRESENTACIÓN DE DENUNCIAS POR PRESUNTA RESPONSABILIDAD ADMINISTRATIVA	CONOCER EL PORCENTAJE DE MECANISMO ELECTRONICOS IMPLEMENTADOS Y APLICADO PARA LA PRESENTACIÓN DE DENUNCIAS POR PRESUNTA RESPONSABILIDAD ADMINISTRATIVA.	(MEIA/MEP)*100	GESTIÓN	EFICACIA	MECANISMOS	ACENDENTE	ANUAL	3	3	3	N/A	3
2	2.7.2.11	CREAR EL PADRÓN DE TESTIGO SOCIAL PARA LOS PROCEDIMIENTOS DE ADQUISICIONES, ARRENDAMIENTOS Y CONTRATACIÓN DE SERVICIOS DEL MUNICIPIO DE CHIHUAHUA.	ÓRGANO INTERNO DE CONTROL	CREAR PADRÓN DE TESTIGO SOCIAL PARA LOS PROCEDIMIENTOS DE ADQUISICIONES, ARRENDAMIENTOS, CONTRATACIÓN DE SERVICIOS PARA EL MUNICIPIO DE CHIHUAHUA.	PORCENTAJE DE PADRONES APLICADOS A TESTIGOS SOCIALES PARA LOS PROCEDIMIENTOS DE ADQUISICIONES, ARRENDAMIENTOS Y CONTRATACIÓN DE SERVICIOS PARA EL MUNICIPIO DE CHIHUAHUA.	CONOCER EL PORCENTAJE DE PADRONES APLICADOS A TESTIGOS SOCIALES PARA LOS PROCEDIMIENTOS DE ADQUISICIONES, ARRENDAMIENTOS Y CONTRATACIÓN DE SERVICIOS PARA EL MUNICIPIO DE CHIHUAHUA	(PTSA/PTSP)*100	GESTIÓN	EFICACIA	PADRON	ACENDENTE	TREND	1	1	0	N/A	0
2	2.7.2.1-1	PROMOVER LA CONTRALORÍA SOCIAL EN LA EJECUCIÓN DE OBRAS Y PROYECTOS.	DIRECCIÓN DE DESARROLLO HUMANO Y EDUCACIÓN	CAPACITAR A LAS CONTRALORÍAS SOCIALES.	PORCENTAJE DE CONTRALORÍAS SOCIALES CAPACITADAS.	MEDIR EL PORCENTAJE DE AVANCE DE CONTRALORÍAS SOCIALES CAPACITADAS, CON RESPECTO A LA META PROGRAMADA.	(NDCSC / NDCSPC) *100	GESTIÓN	EFICACIA	CAPACITACIONES	ASCENDENTE	ANUAL	20	0	0	N/A	0
2	2.7.2.12	FORTALECER EL PROGRAMA CLUB DE JUVENTUDES.	DIRECCIÓN DE DESARROLLO HUMANO Y EDUCACIÓN	BRINDAR ESPACIOS DE PARTICIPACIÓN CIUDADANA A LAS Y LOS JÓVENES A TRAVÉS DE CONFORMACIÓN DE CLUBES DE JÓVENES JUVENTUDES, ASÍ COMO EL DESARROLLO DE PROGRAMAS DE INTERÉS PARA ELLOS.	PORCENTAJE DE CLUBES DE JUVENTUDES CONFORMADOS COMO ESPACIO PARA LA FOMENTAR LA PARTICIPACIÓN CIUDADANA.	MEDIR EL PORCENTAJE DE AVANCE EN LA CONFORMACIÓN DE CLUBES DE JÓVENES, CON RESPECTO A LA META PROGRAMADA.	(NCJCC / NCJCPCS) *100	GESTIÓN	EFICACIA	CLUBES	ASCENDENTE	TRIMESTRAL	240	18	19	100%	119
2	2.7.2.13	PROMOVER LA INCLUSIÓN A TRAVÉS DEL CABILDO ABIERTO.	SECRETARÍA DEL AYUNTAMIENTO	RECIBIR LAS SOLICITUDES DE LAS Y LOS CIUDADANOS Y CANALIZARLAS A LA SECRETARÍA DEL AYUNTAMIENTO PARA PARTICIPAR CON PROPUESTAS EN LAS SESIONES DE CABILDO ABIERTO DEL AYUNTAMIENTO.	PORCENTAJE DE SOLICITUDES CANALIZADAS A LA SECRETARÍA DEL AYUNTAMIENTO PARA PARTICIPAR CON PROPUESTAS EN LAS SESIONES DE CABILDO ABIERTO DEL AYUNTAMIENTO.	MEDIR EL PORCENTAJE DE LAS SOLICITUDES CANALIZADAS PARA PARTICIPAR CON PROPUESTAS EN LAS SESIONES DE CABILDO ABIERTO, CON RESPECTO A LAS SOLICITUDES RECIBIDAS.	(NSPPCAC / NSPPCAR) *100	GESTIÓN	EFICACIA	SOLICITUDES	ASCENDENTE	TRIMESTRAL	2	0	0	N/A	0
2	2.7.2.2	INCREMENTAR EL PORCENTAJE DEL PRESUPUESTO ASIGNADO AL PRESUPUESTO PARTICIPATIVO.	DIRECCIÓN DE DESARROLLO HUMANO Y EDUCACIÓN	PROPONER A LA COMISIÓN DE HACIENDA Y PLANEACIÓN DEL H. AYUNTAMIENTO DE CHIHUAHUA, ASIGNAR EL PORCENTAJE DEL PRESUPUESTO PARTICIPATIVO ASIGNADO.	PORCENTAJE DE ACCIONES REALIZADAS PARA INCREMENTAR EL PORCENTAJE DEL PRESUPUESTO PARTICIPATIVO.	MEDIR EL PORCENTAJE DE AVANCE EN LA REALIZACIÓN DE ACCIONES PARA SOLICITAR EL INCREMENTO DE LA PORCENTAJE DEL PRESUPUESTO PARTICIPATIVO, CON RESPECTO A LA META PROGRAMADA.	(NASAPPPR / NASAPPPPR) *100	GESTIÓN	EFICACIA	ACCIONES	ASCENDENTE	ANUAL	3	0	0	N/A	0
2	2.7.2.3	FORTALECER A LOS CONSEJOS Y COMITÉS CIUDADANOS ESTABLECIDOS EN LA LEY DE PARTICIPACIÓN CIUDADANA.	DIRECCIÓN DE DESARROLLO HUMANO Y EDUCACIÓN	CONFORMAR LOS CONSEJOS Y COMITÉS CIUDADANOS ESTABLECIDOS EN LA LEY DE PARTICIPACIÓN CIUDADANA Y SU REGLAMENTO.	PORCENTAJE DE CONSEJOS Y COMITÉS CIUDADANOS CONFORMADOS, ESTABLECIDOS EN LA LEY DE PARTICIPACIÓN CIUDADANA Y SU REGLAMENTO.	MEDIR EL PORCENTAJE DE CONSEJOS Y COMITÉS CIUDADANOS CONFORMADOS ESTABLECIDOS EN LA LEY DE PARTICIPACIÓN CIUDADANA Y SU REGLAMENTO, CON RESPECTO A LA META PROGRAMADA.	(NCCCC / NCCCPC) *100	GESTIÓN	EFICACIA	CONSEJOS Y COMITÉS CIUDADANOS	ASCENDENTE	SEMESTRAL	20	0	0	N/A	6
2	2.7.2.3-1	FORTALECER A LOS CONSEJOS Y COMITÉS CIUDADANOS ESTABLECIDOS EN LA LEY DE PARTICIPACIÓN CIUDADANA.	DIRECCIÓN DE DESARROLLO HUMANO Y EDUCACIÓN	DAR SEGUIMIENTO A LOS CONSEJOS Y COMITÉS CIUDADANOS ESTABLECIDOS EN LA LEY DE PARTICIPACIÓN CIUDADANA Y SU REGLAMENTO.	PORCENTAJE DE CONSEJOS Y COMITÉS CIUDADANOS EN FUNCIONES, ESTABLECIDOS EN LA LEY DE PARTICIPACIÓN CIUDADANA Y SU REGLAMENTO.	MEDIR EL PORCENTAJE DE CONSEJOS Y COMITÉS EN FUNCIONES, ESTABLECIDOS EN LA LEY DE PARTICIPACIÓN CIUDADANA Y SU REGLAMENTO, CON RESPECTO A LA META PROGRAMADA.	(NCCCF / NCCCPF) *100	GESTIÓN	EFICACIA	CONSEJOS Y COMITÉS CIUDADANOS	ASCENDENTE	SEMESTRAL	30	0	3	N/A	7
2	2.7.2.4	IMPULSAR UN MECANISMO DE SEGUIMIENTO AL PLAN MUNICIPAL DE DESARROLLO EN COORDINACIÓN CON LA SOCIEDAD CIVIL ORGANIZADA.	DIRECCIÓN DE PLANEACIÓN E INNOVACIÓN GUBERNAMENTAL	CONTAR CON UN MECANISMO DE SEGUIMIENTO DEL PLAN MUNICIPAL DE DESARROLLO, IMPLEMENTADO, EN DONDE PARTICIPE LA SOCIEDAD CIVIL ORGANIZADA A TRAVÉS DEL COPLADEMUN.	MECANISMO DOCUMENTADO DE SEGUIMIENTO PARA EL PLAN MUNICIPAL DE DESARROLLO, CON LA PARTICIPACIÓN DE LA SOCIEDAD ORGANIZADA A TRAVÉS DEL COPLADEMUN	DOCUMENTO DESCRIPTIVO DEL PROCEDIMIENTO DE SEGUIMIENTO AL AVANCE EN LA DEL PLAN MUNICIPAL DE DESARROLLO.	(DR/DPR)*100	GESTIÓN	EFICACIA	DOCUMENTO	ASCENDENTE	TRIMAUAL	1	0	0	N/A	1

2	2.7.2.5	IMPLEMENTAR EL PROGRAMA "PLACANDO CHIHUAHUA" PARA BRINDAR MANTENIMIENTO A LOS PARQUES DEL PRESUPUESTO DE LOS COMITÉS DE VECINOS CONSTITUIDOS.	DIRECCIÓN DE MANTENIMIENTO URBANO	BRINDAR MANTENIMIENTO A LOS PARQUES Y ELABORAR ACUERDOS NECESARIOS CON LOS DIFERENTES COMITÉS DE VECINOS, PARA DAR CONTINUIDAD A LOS QUE SE ATENDIERON A LOS CRC Y SE LLEVARÓ ACABO LAS ACCIONES CORRESPONDIENTES DE SUPERVISIÓNES LOS PARQUES QUE REPORTARON AL MUNICIPIO	PORCENTAJE DE ATENCIÓN DELOS REPORTES DEL CRC PARA EL MANTENIMIENTO DE PARQUES DEL MUNICIPIO DE CHIHUAHUA	EVALUAR LA ATENCION DE LOS REPORTES DEL CRC PARA EL MANTENIMIENTO DE PARQUES DEL MUNICIPIO DE CHIHUAHUA	(NDRDPDSREMNDRDPPPM)*100	GESTION	EFICACIA	REPORTES	ASCENDENTE	TRIMESTRAL	3100.4	90%	0	0%	8,807
2	2.7.2.6	CONFORMAR Y DAR SEGUIMIENTO A LOS CLUBES DEL ABUELO Y COMITÉS DE VECINOS PARA FOMENTAR EL TEJIDO SOCIAL.	DIRECCIÓN DE DESARROLLO HUMANO Y EDUCACIÓN	LOGRAR LA PARTICIPACIÓN ACTIVA DE LAS PERSONAS EN LOS CLUBES DEL ABUELO Y COMITÉS DE VECINOS, PARA FOMENTAR EL TEJIDO SOCIAL.	PORCENTAJE DE DE CLUBES DEL ABUELO CONFORMADOS.	MEDIR EL PORCENTAJE DE AVANCE EN LA CONFORMACIÓN DE CLUBES DEL ABUELO, CON RESPECTO A LA META PROGRAMADA.	(NCAC / NCAPC) *100	GESTION	EFICACIA	CLUBES	ASCENDENTE	TRIMESTRAL	100	0	23	100%	40
2	2.7.2.6-1	CONFORMAR Y DAR SEGUIMIENTO A LOS CLUBES DEL ABUELO Y COMITÉS DE VECINOS PARA FOMENTAR EL TEJIDO SOCIAL.	DIRECCIÓN DE DESARROLLO HUMANO Y EDUCACIÓN	LOGRAR LA PARTICIPACIÓN ACTIVA DE LAS PERSONAS EN LOS CLUBES DEL ABUELO Y COMITÉS DE VECINOS, PARA FOMENTAR EL TEJIDO SOCIAL.	PORCENTAJE DE DE COMITÉS DE VECINOS CONFORMADOS.	MEDIR EL PORCENTAJE DE AVANCE DE COMITÉS DE VECINOS CONFORMADOS, CON RESPECTO A LA META PROGRAMADA.	(NCVC / NCVPC) *100	GESTION	EFICACIA	COMITÉS	ASCENDENTE	TRIMESTRAL	434	45	42	93%	238
2	2.7.2.7	IMPLEMENTAR PROGRAMA DE INCENTIVOS ANALIZADOS A COMITÉS DE VECINOS QUE PRESENTEN MEJORÍAS EN SUS INDICADORES DE GESTIÓN (BUEN VECINO).	DIRECCIÓN DE DESARROLLO HUMANO Y EDUCACIÓN	GENERAR UNA MAYOR PARTICIPACIÓN DE LOS COMITÉS DE VECINOS EN LA RESOLUCIÓN DE PROBLEMAS Y QUE PRESENTEN MEJORÍA EN SUS INDICADORES DE GESTIÓN (HOLA VECINO).	PORCENTAJE DE COMITÉS DE VECINOS PREMIADOS Y/O RECONOCIDOS (HOLA VECINO).	MEDIR EL PORCENTAJE DE AVANCE DE COMITÉS DE VECINOS PREMIADOS Y/O RECONOCIDOS (HOLA VECINO), CON RESPECTO A LA META PROGRAMADA.	(NCVPR / NCVPPR) *100	GESTION	EFICACIA	COMITÉS	ASCENDENTE	TRIMESTRAL	125	15	0	0%	16
2	2.7.2.8	FORTALECER LOS PROGRAMAS "MIÉRCOLES CIUDADANO", "PRESIDENTE EN TU COLONIA" Y "JUNTOS TRABAJAMOS POR CHIHUAHUA".	DIRECCIÓN DE DESARROLLO HUMANO Y EDUCACIÓN	BRINDAR ESPACIOS DE ATENCIÓN A LA CIUDADANÍA CON LA FINALIDAD DE INCENTIVAR UNA MAYOR PARTICIPACIÓN CIUDADANA.	PORCENTAJE DE EVENTOS REALIZADOS DEL PROGRAMA "MIÉRCOLES CIUDADANO" CON LA FINALIDAD DE INCENTIVAR LA PARTICIPACIÓN CIUDADANA.	MEDIR EL PORCENTAJE DE AVANCE DE EVENTOS REALIZADOS DEL PROGRAMA "MIÉRCOLES CIUDADANO", CON RESPECTO A LA META PROGRAMADA.	(NEPMCR / NEPMCPR) *100	GESTION	EFICACIA	EVENTOS	ASCENDENTE	TRIMESTRAL	20	3	1	33%	8
2	2.7.2.8-1	FORTALECER LOS PROGRAMAS "MIÉRCOLES CIUDADANO", "PRESIDENTE EN TU COLONIA" Y "JUNTOS TRABAJAMOS POR CHIHUAHUA".	DIRECCIÓN DE DESARROLLO HUMANO Y EDUCACIÓN	BRINDAR ESPACIOS DE ATENCIÓN A LA CIUDADANÍA CON LA FINALIDAD DE INCENTIVAR UNA MAYOR PARTICIPACIÓN CIUDADANA.	PORCENTAJE DE EVENTOS REALIZADOS DEL PROGRAMA "MCACIJS EN TU COLONIA" CON LA FINALIDAD DE INCENTIVAR LA PARTICIPACIÓN CIUDADANA.	MEDIR EL PORCENTAJE DE AVANCE DE EVENTOS REALIZADOS DEL PROGRAMA "PRESIDENTE EN TU COLONIA", CON RESPECTO A LA META PROGRAMADA.	(NEPPCR / NEPPCPR) *100	GESTION	EFICACIA	EVENTOS	ASCENDENTE	TRIMESTRAL	26	3	0	0%	5
2	2.7.2.8-2	FORTALECER LOS PROGRAMAS "MIÉRCOLES CIUDADANO", "PRESIDENTE EN TU COLONIA" Y "JUNTOS TRABAJAMOS POR CHIHUAHUA".	DIRECCIÓN DE DESARROLLO HUMANO Y EDUCACIÓN	BRINDAR ESPACIOS DE ATENCIÓN A LA CIUDADANÍA CON LA FINALIDAD DE INCENTIVAR UNA MAYOR PARTICIPACIÓN CIUDADANA.	PORCENTAJE DE EVENTOS REALIZADOS DEL PROGRAMA "JUNTOS TRABAJAMOS POR CHIHUAHUA" CON LA FINALIDAD DE INCENTIVAR LA PARTICIPACIÓN CIUDADANA.	MEDIR EL PORCENTAJE DE AVANCE DE EVENTOS REALIZADOS DEL PROGRAMA "JUNTOS TRABAJAMOS POR CHIHUAHUA", CON RESPECTO A LA META PROGRAMADA.	(NERPJTCR / NERPJTCPR) *100	GESTION	EFICACIA	EVENTOS	ASCENDENTE	TRIMESTRAL	2	0	2	N/A	3
2	2.7.2.8-3	FORTALECER LOS PROGRAMAS "MIÉRCOLES CIUDADANO", "PRESIDENTE EN TU COLONIA" Y "JUNTOS TRABAJAMOS POR CHIHUAHUA".	DIRECCIÓN DE DESARROLLO HUMANO Y EDUCACIÓN	BRINDAR ESPACIOS DE ATENCIÓN A LA CIUDADANÍA CON LA FINALIDAD DE INCENTIVAR UNA MAYOR PARTICIPACIÓN CIUDADANA.	PORCENTAJE DE REUNIONES REALIZADAS DEL PROGRAMA "JUEVES ENTRE VECINOS" CON LA FINALIDAD DE INCENTIVAR LA PARTICIPACIÓN CIUDADANA.	MEDIR EL PORCENTAJE DE AVANCE DE REUNIONES REALIZADAS DEL PROGRAMA "JUEVES ENTRE VECINOS", CON RESPECTO A LA META PROGRAMADA.	(NRPJEVR / NRPJEVPR) *100	GESTION	EFICACIA	REUNIONES	ASCENDENTE	TRIMESTRAL	12	1	0	0%	3
2	2.7.2.9	IMPLEMENTAR MECANISMOS DE DIFUSIÓN DE LA CULTURA DE LA DENUNCIA ENTRE LOS CIUDADANOS.	ÓRGANO INTERNO DE CONTROL	IMPLEMENTAR MECANISMOS DE DIFUSIÓN DE LA CULTURA DE LA DENUNCIA ENTRE LOS CIUDADANOS.	PORCENTAJE DE MECANISMO DE DIFUSIÓN DE LA CULTURA DE LA DENUNCIA ENTRE LOS CIUDADANOS.	CONOCER EL PORCENTAJE DE MECANISMO DE DIFUSIÓN DE LA CULTURA DE LA DENUNCIA ENTRE LOS CIUDADANOS.	(MDCDCIMDCDCP)*100	GESTION	EFICACIA	MECANISMOS	ACENDENTE	ANUAL	3	0	0	N/A	1
2	2.8.1.1	GESTIONAR LA CONTINUIDAD DEL PROGRAMA DE VACUNACIÓN CONTRA EL COVID-19.	INSTITUTO MUNICIPAL DE PREVENCIÓN Y ATENCIÓN A LA SALUD	GESTIONAR SE CONTINUE CON EL PROGRAMA DE VACUNACIÓN CONTRA COVID 19	PORCENTAJE DE GESTIÓN DE CONTINUIDAD DEL PROGRAMA DE VACUNACIÓN COVID 19	CONOCER EL PORCENTAJE DE GESTIÓN DE CONTINUIDAD DEL PROGRAMA DE VACUNACIÓN COVID 19	(GCPVC19RGCPVC19PP)*100	GESTIÓN	EFICACIA	GESTIONES	ACENDENTE	ANUAL	3	0	0	N/A	1
2	2.8.2.1	IMPULSAR LAS GESTIONES PARA LA CONSTRUCCIÓN DEL HOSPITAL DE ESPECIALIDADES DEL IMSS.	INSTITUTO MUNICIPAL DE PREVENCIÓN Y ATENCIÓN A LA SALUD	GESTIONAR LA CONSTRUCCIÓN DE UN HOSPITAL DE ESPECIALIDADES DEL IMSS	PORCENTAJE DE GESTIÓN PARA LA CONSTRUCCIÓN DE UN HOSPITAL DE ESPECIALIDADES DEL IMSS	CONOCER EL PORCENTAJE DE GESTIÓN PARA LA CONSTRUCCIÓN DE UN HOSPITAL DE ESPECIALIDADES DEL IMSS.	(GCHEIMSSRGCHEIMSSP)*100	GESTIÓN	EFICACIA	GESTIONES	ACENDENTE	TRIMAJAL	1	0	0	N/A	0
2	2.8.2.2	IMPULSAR LA IMPLEMENTACIÓN DE UN ÓRGANO INTERMEDIO PARA LA GENERACIÓN E IMPLEMENTACIÓN DE POLÍTICA PÚBLICA Y ESTRATEGIAS DE PROMOCIÓN DE LA SALUD.	INSTITUTO MUNICIPAL DE PREVENCIÓN Y ATENCIÓN A LA SALUD	INSTALAR EL CONSEJO MUNICIPAL DE SALUD - COMUSA.	PORCENTAJE DE CONSEJO MUNICIPAL DE SALUD	CONOCER EL PORCENTAJE DE CONSEJO MUNICIPAL DE SALUD	(CMSICMSP)*100	GESTIÓN	EFICACIA	CONSEJO	ACENDENTE	TRIMAJAL	1	0	0	N/A	1
2	2.8.2.3	DESARROLLAR UNA ESTRATEGIA PARA EL DESARROLLO DE LA INFRAESTRUCTURA MÉDICA DE LA CIUDAD DE CHIHUAHUA (CON INVERSIÓN PÚBLICO-PRIVADA) ENFOCADA A DISPERSIÓN EN NÚCLEOS HABITACIONALES (ASÍ COMO LA OPERACIÓN DE CLÍNICAS MÓVILES PARA LAS COLONIAS VULNERABLES.	INSTITUTO MUNICIPAL DE PREVENCIÓN Y ATENCIÓN A LA SALUD	GESTIONAR UNA ESTRATEGIA PARA DESARROLLO DE INFRAESTRUCTURA MÉDICA CON INVERSIÓN PÚBLICO PRIVADA	PORCENTAJE DE GESTIÓN DE ESTRATEGIA DE INFRAESTRUCTURA MÉDICA	CONOCER EL PORCENTAJE DE GESTIÓN	(GEIMIVGEIMIPP)*100	GESTIÓN	EFICACIA	GESTIONES	ACENDENTE	TRIMAJAL	1	0	0	N/A	1
2	2.8.2.4	IMPULSAR EL DESARROLLO DE UNA CLÍNICA COMUNITARIA AL SUR DE LA CIUDAD (PUNTA ORIENTE).	INSTITUTO MUNICIPAL DE PREVENCIÓN Y ATENCIÓN A LA SALUD	GESTIONAR LA ADECUACIÓN DEL CESEFAM PUNTA ORIENTE PARA QUE SEA CLÍNICA ESPECIALIZADA DE SALUD	PORCENTAJE DE GESTIÓN DE CESEFAM PUNTAORIENTE	CONOCER EL PORCENTAJE DE GESTIÓN	(GSRUSP1)*100	GESTIÓN	EFICACIA	GESTIONES	ACENDENTE	TRIMAJAL	1	0	0	N/A	1
2	2.9.1.1	GENERAR UN PROGRAMA DE INNOVACIÓN DE LA INFRAESTRUCTURA CULTURAL MUNICIPAL.	INSTITUTO DE CULTURA DEL MUNICIPIO DE CHIHUAHUA	CONTAR CON INFRAESTRUCTURA CULTURAL SUFICIENTE Y EN ÓPTIMAS CONDICIONES	PORCENTAJE DE EQUIPAMIENTOS REALIZADOS RESPECTO A LOS SOLICITADOS POR AÑO PARA GENERAR UN PROGRAMA DE INNOVACIÓN CULTURAL MUNICIPAL.	MEJORAS EN LAS INSTALACIONES, VALIJA EN EQUIPAMIENTO O REMODELACIONES	(SEA/SE)*100	GESTIÓN	EFICACIA	SOLICITUDES	ASCENDENTE	ANUAL	3	0	0	N/A	1
2	2.9.1.2	GESTIONAR UN PLAN DE TRABAJO PARA LA REUBICACIÓN DEL ARCHIVO HISTÓRICO DEL MUNICIPIO DE CHIHUAHUA.	INSTITUTO DE CULTURA DEL MUNICIPIO DE CHIHUAHUA	REUBICACIÓN DEL ARCHIVO HISTÓRICO	PORCENTAJE DE GESTIÓNES REALIZADAS PARA LA ELABORACIÓN DE UN PLAN DE TRABAJO PARA LA REUBICACIÓN DEL ARCHIVO HISTÓRICO DEL MUNICIPIO DE CHIHUAHUA.	GESTIÓNES PARA LA ELABORACIÓN DEL PLAN DE REUBICACIÓN DEL ARCHIVO HISTÓRICO	(NGE/NGP)*100	GESTIÓN	EFICACIA	GESTIONES	ASCENDENTE	ANUAL	3	0	0	N/A	1
2	2.9.1.3	RETOMAR ACTIVIDADES CULTURALES EN EL ESPACIO PÚBLICO DE LA CIUDAD.	INSTITUTO DE CULTURA DEL MUNICIPIO DE CHIHUAHUA	APROVECHAMIENTO DE LOS ESPACIOS PÚBLICOS PARA FINES CULTURALES	PORCENTAJE DE ACTIVIDADES CULTURALES REALIZADAS EN EL ESPACIO PÚBLICO DE LA CIUDAD.	ACTIVIDADES DE DIVERSAS DISCIPLINAS QUE SE LLEVAN A CABO EN DIVERSOS ESPACIOS PÚBLICOS DE LA CIUDAD	(NAR/NAP)*100	GESTIÓN	EFICACIA	ACTIVIDADES	ASCENDENTE	TRIMESTRAL	178	10	0	0%	132

2	2.9.1.4	REACTIVAR LA SALA DE CINE EN EL PARQUE EL REJÓN.	INSTITUTO DE CULTURA DEL MUNICIPIO DE CHIHUAHUA	IMPULSAR EL SÉPTIMO ARTE EN CHIHUAHUA UBICANDO CON ELLO A LOS CIUDADANOS EN ESTA DISCIPLINA	PORCENTAJE DE AVANCE OBTENIDO POR CICLOS DE CINE PARA LA REACTIVACIÓN DE LA SALA EL PARQUE EL REJÓN.	DETERMINACIÓN DE LOS CICLOS DE CINE QUE SE REALIZAN EN EL PERÍODO	(NCCRNCCP)*100	GESTIÓN	EFICACIA	CICLOS	ASCENDENTE	TRIMESTRAL	17	2	1	50%	7
2	2.9.1.5	GESTIONAR PROGRAMAS DE CAPACITACIÓN PARA EL ADECUADO MANTENIMIENTO DEL PATRIMONIO CULTURAL MUNICIPAL.	INSTITUTO DE CULTURA DEL MUNICIPIO DE CHIHUAHUA	GESTIONAR LA REALIZACIÓN DE PROGRAMAS DE CAPACITACIÓN PARA QUE SE LLEVE EL ADECUADO MANTENIMIENTO A LOS RECINTOS CULTURALES	PORCENTAJE DE GESTIONES EJECUTADAS SOBRE LAS GESTIONES PROGRAMADAS PARA LA REALIZACIÓN DE PROGRAMAS DE CAPACITACIÓN PARA EL ADECUADO MANTENIMIENTO DEL PATRIMONIO CULTURAL MUNICIPAL.	NÚMERO DE GESTIONES	(NGEPC/NGPPC)*100	GESTIÓN	EFICACIA	GESTIONES	ASCENDENTE	TRIENIO	1	0	0	N/A	0
2	2.9.1.6	GENERAR INVENTARIO Y RECLASIFICACIÓN ADECUADA PARA POTENCIAR EL USO DE LOS ESPACIOS PÚBLICOS PARA FINES CULTURALES.	INSTITUTO DE CULTURA DEL MUNICIPIO DE CHIHUAHUA	ESTABLECER UN INVENTARIO DE LOS RECINTOS CULTURALES A CARGO DEL INSTITUTO DE CULTURA	PORCENTAJE DE ACTIVIDADES REALIZADAS PARA ESTABLECER EL INVENTARIO DE LOS RECINTOS CULTURALES A CARGO DEL ICM	REALIZACIÓN DE UN INVENTARIO DE LOS RECINTOS CULTURALES A CARGO DEL INSTITUTO DE CULTURA	(NARE/NAPE)*100	GESTIÓN	EFICACIA	ACTIVIDADES	ASCENDENTE	TRIMESTRAL	5	1	1	100%	3
2	2.9.1.6-1	GENERAR INVENTARIO Y RECLASIFICACIÓN ADECUADA PARA POTENCIAR EL USO DE LOS ESPACIOS PÚBLICOS PARA FINES CULTURALES.	INSTITUTO DE CULTURA DEL MUNICIPIO DE CHIHUAHUA	Establecer una reglamentación adecuada para el correcto mantenimiento y uso de los recintos culturales a cargo del Instituto de Cultura	Porcentaje de actividades realizadas para generar la reglamentación adecuada para potenciar el uso de los espacios públicos para fines culturales a cargo del ICM.	Establecimiento de una reglamentación adecuada para el uso adecuado de los recintos culturales a cargo del Instituto de Cultura	NARE/NAPE)*100	GESTIÓN	EFICACIA	ACTIVIDADES	ASCENDENTE	TRIMESTRAL	5	1	1	100%	3
2	2.9.1.7	IMPULSAR LA DIFUSIÓN DEL PATRIMONIO CULTURAL DEL MUNICIPIO.	INSTITUTO DE CULTURA DEL MUNICIPIO DE CHIHUAHUA	IMPULSAR MEDIANTE LA DIFUSIÓN EL CONOCIMIENTO DE LOS ELEMENTOS DEL MUNICIPIO Y CON ELLO CREAR SENTIDO DE PERTENENCIA PARA EL CUIDADO Y RESGUARDO DEL MISMO	PORCENTAJE DE LA DIFUSIÓN REALIZADA EN MEDIOS DE COMUNICACIÓN DEL PATRIMONIO CULTURAL DEL MUNICIPIO.	DIFUSIÓN MEDIANTE LOS CANALES DE COMUNICACIÓN EXISTENTES	(NDR/NDP)*100	GESTIÓN	EFICIENCIA	DIFUSIONES	ASCENDENTE	TRIMESTRAL	591	50	51	100%	502
2	2.9.1.8	CREAR EL MAPA CULTURAL VIRTUAL.	INSTITUTO DE CULTURA DEL MUNICIPIO DE CHIHUAHUA	PLENA IDENTIFICACIÓN DE LOS LUGARES, RECINTOS, FOROS Y SALAS QUE DESARROLLEN ACTIVIDADES ARTÍSTICAS Y CULTURALES	PORCENTAJE DE LAS ACTIVIDADES REALIZADAS PARA LA CREACIÓN DEL MAPA CULTURAL VIRTUAL	ELABORACIÓN DEL MAPA CULTURAL	(NAR/CMNAP/CM)*100	GESTIÓN	EFICACIA	ACTIVIDADES	ASCENDENTE	ANUAL	14	0	0	N/A	7
2	2.9.2.1	ORGANIZAR EL ENCUENTRO MUNICIPAL DE ARTE, CULTURA Y CIENCIA PARA NIÑAS, NIÑOS Y ADOLESCENTES.	DIF MUNICIPAL	OFRECER ESPACIO DE INTERACTUACIÓN, CULTURA Y CIENCIA QUE FORTALEZCAN LA CREATIVIDAD DE LAS NIÑAS, NIÑOS Y ADOLESCENTES DEL MUNICIPIO	PORCENTAJE DE EVENTOS PARA EL ENCUENTRO MUNICIPAL DE ARTE, CULTURA Y CIENCIA PARA NIÑAS, NIÑOS Y ADOLESCENTES	EVALUAR EL NÚMERO DE EVENTOS PARA EL ENCUENTRO MUNICIPAL DE ARTE, CULTURA Y CIENCIA PARA NIÑAS, NIÑOS Y ADOLESCENTES	(NEEMACCNNAR/NEEMACCNNAP)*100	GESTIÓN	EFICACIA	EVENTOS	ASCENDENTE	ANUAL	2	0	0	N/A	0
2	2.9.2.10	IMPULSAR EXPOSICIONES DE ARTE VISUAL.	INSTITUTO DE CULTURA DEL MUNICIPIO DE CHIHUAHUA	GENERAR ESPACIOS QUE DEN VISIBILIDAD AL TRABAJO DE LOS CREADORES ARTÍSTICOS DE LA CIUDAD	PORCENTAJE DE LAS EXPOSICIONES DE ARTE VISUAL REALIZADAS RESPECTO A LAS EXPOSICIONES PROGRAMADAS.	NÚMERO DE EXPOSICIONES REALIZADAS DE ARTE VISUAL	(NER/NEP)*100	GESTIÓN	EFICACIA	EXPOSICIONES	ASCENDENTE	SEMESTRAL	22	0	0	N/A	15
2	2.9.2.11	IMPULSAR LA PROGRAMACIÓN PERMANENTE DE TEATRO EN LA CIUDAD.	INSTITUTO DE CULTURA DEL MUNICIPIO DE CHIHUAHUA	MANTENER UNA PROGRAMACIÓN PERMANENTE EN EL TEATRO	PORCENTAJE DE EVENTOS REALIZADOS DURANTE LA PROGRAMACIÓN PERMANENTE DE TEATRO RESPECTO A LOS PROGRAMADOS.	ESTABLECER UNA PROGRAMACIÓN PERMANENTE EN EL TEATRO DE LA CIUDAD	(ERT/ESPT)*100	GESTIÓN	EFICACIA	EVENTOS	ASCENDENTE	TRIMESTRAL	336	10	10	100%	166
2	2.9.2.12	CONTINUAR CON LA REALIZACIÓN DEL EVENTO FOLIA MONUMENTAL	DIRECCIÓN DE DESARROLLO HUMANO Y EDUCACIÓN	GENERAR MAYOR PARTICIPACIÓN DE LAS DIVERSAS ORGANIZACIONES DE LA CIUDAD EN LA CULTURA A TRAVÉS DE LA REALIZACIÓN DEL EVENTO FOLIA MONUMENTAL.	PORCENTAJE DE ACCIONES IMPLEMENTADAS PARA LA REALIZACIÓN DEL EVENTO FOLIA MONUMENTAL CON LA FINALIDAD DE LOGRAR MAYOR PARTICIPACIÓN Y ACCESO A LA CULTURA (CONVOCATORIA, ORGANIZACIÓN,	MEDIR EL PORCENTAJE DE ACCIONES REALIZADAS PARA LLEVAR A CABO EL EVENTO DE FOLIA MONUMENTAL, CON RESPECTO A LA META PROGRAMADA.	(NAR/EPM / NAR/EPMP) *100	GESTIÓN	EFICACIA	EVENTOS	ASCENDENTE	ANUAL	3	1	1	N/A	2
2	2.9.2.2	IMPLEMENTAR EL PROGRAMA ITINERANTE DE ACCESO A LA CULTURA EN LAS COLONIAS DE LA CIUDAD DE CHIHUAHUA.	INSTITUTO DE CULTURA DEL MUNICIPIO DE CHIHUAHUA	FORTALECER LAS ZONAS PREVIAMENTE ALCANZADAS CON LAS INTERVENCIONES REALIZADAS PARA IMPLEMENTAR EL PROGRAMA ITINERANTE DE ACCESO A LA CULTURA EN LAS COLONIAS DE LA CIUDAD DE CHIHUAHUA	PORCENTAJE DE ZONAS PREDETERMINADAS ALCANZADAS CON LAS INTERVENCIONES REALIZADAS PARA IMPLEMENTAR EL PROGRAMA ITINERANTE DE ACCESO A LA CULTURA EN LAS COLONIAS DE LA CIUDAD DE CHIHUAHUA	LLEGADA Y EJECUCIÓN DEL PROGRAMA EN LA ZONA PREDETERMINADA YO ESTABLECIDA	(NP/NZ)*100	GESTIÓN	EFICACIA	ACTIVIDADES	ASCENDENTE	TRIMESTRAL	12	1	1	100%	6
2	2.9.2.3	ORGANIZAR LA SEMANA CHIHUAHUA CAPITAL CREATIVA.	INSTITUTO DE CULTURA DEL MUNICIPIO DE CHIHUAHUA	IMPULSAR LA ECONOMÍA CREATIVA DE LA CIUDAD DE CHIHUAHUA	PORCENTAJE DE LOS EVENTOS REALIZADOS RESPECTO A LOS PROGRAMADOS DURANTE LA SEMANA CHIHUAHUA CAPITAL CREATIVA.	EVENTO CHIHUAHUA CAPITAL CREATIVA CONSISTE EN PROMOVER LA CREATIVIDAD Y FOROS ORIENTADOS EN LA INDUSTRIA CREATIVA DE LA CIUDAD	(NER/NEP)*100	GESTIÓN	EFICIENCIA	EVENTOS	ASCENDENTE	ANUAL	45	0	0	N/A	16
2	2.9.2.4	ORGANIZAR EL PROGRAMA "CULTURA DE LA PAZ".	INSTITUTO DE CULTURA DEL MUNICIPIO DE CHIHUAHUA	IMPULSAR EL DESARROLLO ARTÍSTICO Y CULTURAL DE NIÑ	PORCENTAJE DE TALLERES REALIZADOS RESPECTO A LOS TALLERES PROGRAMADOS EN EL PROGRAMA CULTURA DE LA PAZ	NÚMERO DE TALLERES REALIZADOS EN ZONAS PREDETERMIN	(NTR/NTP)*100	GESTIÓN	EFICIENCIA	TALLERES	ASCENDENTE	TRIMESTRAL	48	4	4	100%	28
2	2.9.2.5	IMPULSAR ACTIVIDADES CULTURALES MEDIANTE CONVENIOS DE COLABORACIÓN CON INSTITUCIONES PÚBLICAS Y PRIVADAS.	INSTITUTO DE CULTURA DEL MUNICIPIO DE CHIHUAHUA	LOGRAR EL MAYOR NÚMERO DE COLABORACIONES PARA IMPULSAR LA CULTURA EN LAS INSTITUCIONES	PORCENTAJE DE LOS CONVENIOS EJECUTADOS EN COLABORACIÓN CON LAS INSTITUCIONES PÚBLICAS Y PRIVADAS PARA IMPULSAR LAS ACTIVIDADES CULTURALES.	NÚMERO DE CONVENIOS DE COLABORACIÓN EJECUTADOS CON INSTITUCIONES PÚBLICAS Y PRIVADAS	(NCE/NCP)*100	GESTIÓN	EFICACIA	CONVENIOS	ASCENDENTE	SEMESTRAL	24	0	0	N/A	20
2	2.9.2.6	CREAR LA AGENDA CULTURAL VIRTUAL.	INSTITUTO DE CULTURA DEL MUNICIPIO DE CHIHUAHUA	ELABORACIÓN DE UNA AGENDA CULTURAL PARA DIFUNDIR ACTIVIDADES, CIRCULAR LOS EVENTOS Y ACTIVIDADES ARTÍSTICO CULTURALES QUE SE REALIZAN EN LA CIUDAD	PORCENTAJE DE LAS ACTUALIZACIONES PUBLICADAS DE LA AGENDA CULTURAL.	NÚMERO DE ACTUALIZACIONES PUBLICADAS DE LA AGENDA	(NAR/ACNAP/AC)*100	GESTIÓN	EFICACIA	ACTUALIZACIONES	ASCENDENTE	TRIMESTRAL	34	3	4	100%	18
2	2.9.2.7	IMPULSAR ACTIVIDADES DE FOMENTO A LA LECTURA EN LAS ESCUELAS DEL MUNICIPIO DE CHIHUAHUA.	INSTITUTO DE CULTURA DEL MUNICIPIO DE CHIHUAHUA	IMPULSAR EL FOMENTO A LA LECTURA EN LAS ESCUELAS	PORCENTAJE DE ACTIVIDADES DE FOMENTO A LA LECTURA EN ESCUELAS DEL MUNICIPIO DE CHIHUAHUA RESPECTO DE LAS PROGRAMADAS.	REALIZACIÓN DE ACTIVIDADES PARA DESARROLLAR EL INTERÉS LUDARIAS Y CAPACIDAD LECTORA	(NAR/FLNAP/FL)*100	GESTIÓN	EFICACIA	ACTIVIDADES	ASCENDENTE	TRIMESTRAL	33	3	3	100%	15
2	2.9.2.8	IMPLEMENTAR EL PROGRAMA "MURALES COMUNITARIOS".	INSTITUTO DE CULTURA DEL MUNICIPIO DE CHIHUAHUA	RECONSTRUIR EL TEJIDO SOCIAL DE LAS COLONIAS DE LA CIUDAD POR MEDIO DE MURALES ARTÍSTICOS	PORCENTAJE DE MURALES REALIZADOS RESPECTO A LOS PROGRAMADOS DURANTE EL PROGRAMA "MURALES COMUNITARIOS".	NÚMERO DE MURALES REALIZADOS	(NMR/NMP)*100	GESTIÓN	EFICACIA	MURALES	ASCENDENTE	SEMESTRAL	24	0	0	N/A	8

2	2.9.2.9	ORGANIZAR FESTIVALES CULTURALES EN LA CIUDAD.	INSTITUTO DE CULTURA DEL MUNICIPIO DE CHIHUAHUA	IMPULSAR LA VOCACIÓN ARTÍSTICA Y CULTURAL DEL MUNICIPIO DE CHIHUAHUA	PORCENTAJE DE LOS FESTIVALES CULTURALES REALIZADOS EN LA CIUDAD RESPECTO A LOS PROGRAMADOS.	NÚMERO DE EVENTOS REALIZADOS CON OFERTA CULTURAL Y ARTÍSTICA	(NFR/NFP)*100	GESTIÓN	EFICACIA	FESTIVALES	ASCENDENTE	SEMESTRAL	12	0	0	N/A	4
2	2.9.3.1	IMPULSAR EL PROGRAMA ICREA PARA PROMOVER LA INDUSTRIA CULTURAL EN CHIHUAHUA.	INSTITUTO DE CULTURA DEL MUNICIPIO DE CHIHUAHUA	IMPULSAR LA ECONOMÍA CREATIVA DE LA CIUDAD DE CHIHUAHUA	PORCENTAJE DE LOS PROYECTOS VALIDADOS EN EL PROGRAMA ICREA PARA PROMOVER LA INDUSTRIA CULTURAL EN CHIHUAHUA.	EMPRENDIMIENTOS CULTURALES VALIDADOS A TRAVÉS DE METODOLOGÍAS DE EMPRENDIMIENTO.	(PV/PP)*100	GESTIÓN	EFICACIA	PROYECTOS	ASCENDENTE	ANUAL	36	0	0	N/A	15
2	2.9.3.2	FORTALECER EL PROGRAMA "FONDO MUNICIPAL PARA ARTISTAS Y CREADORES" (FOMAC).	INSTITUTO DE CULTURA DEL MUNICIPIO DE CHIHUAHUA	OTORGAR ESTÍMULOS A ARTISTAS Y CREADORES DE LA CIUDAD DE CHIHUAHUA	PORCENTAJE DE LOS ESTÍMULOS OTORGADOS A ARTISTAS Y CREADORES DE LA CIUDAD DE CHIHUAHUA PARA FORTALECER EL PROGRAMA "FONDO MUNICIPAL PARA ARTISTAS Y CREADORES" (FOMAC).	ESTÍMULOS PARA EL DESARROLLO DE ARTISTAS Y CREADORES	(NE/ONE)*100	GESTIÓN	EFICACIA	ESTÍMULOS	ASCENDENTE	ANUAL	94	94	94	N/A	94
2	2.9.3.3	CONTINUAR CON EL PROGRAMA EDITORIAL DE CHIHUAHUA (FECH).	INSTITUTO DE CULTURA DEL MUNICIPIO DE CHIHUAHUA	APOYAR AL DESARROLLO DE LOS ESCRITORES DE LA CIUDAD DE CHIHUAHUA MEDIANTE LA REALIZACIÓN DEL FECH	PORCENTAJE DE PROPUESTAS RECIBIDAS RESPECTO DE LAS PROPUESTAS ESPERADAS EN EL PROGRAMA EDITORIAL CHIHUAHUA (FECH).	CANTIDAD DE LAS PROPUESTAS RECIBIDAS POR PARTE DE LOS ESCRITORES PARTICIPANTES	(NP/RNPE)*100	GESTIÓN	EFICACIA	PROPUESTAS	ASCENDENTE	ANUAL	114	0	0	N/A	38
2	2.9.4.1	ORGANIZAR PROGRAMA DE CAPACITACIÓN CULTURAL.	INSTITUTO DE CULTURA DEL MUNICIPIO DE CHIHUAHUA	OTORGAR OFERTA DE TALLERES Y CURSOS DE BIDDLE CULTURAL A LA COMUNIDAD DE CHIHUAHUA	PORCENTAJE DE CAPACITACIONES CULTURALES EFECTUADAS MEDIANTE LA ORGANIZACIÓN DEL PROGRAMA DE CAPACITACIÓN CULTURAL.	CAPACITACIONES Y TALLERES DE DIVERSAS DISCIPLINAS Y TEMAS DIRIGIDOS A LA COMUNIDAD CHIHUAHUENSE	(NCR/NCP)*100	GESTIÓN	EFICACIA	CAPACITACIONES	ASCENDENTE	TRIMESTRAL	65	8	5	63%	49
2	2.9.4.2	ORGANIZAR TALLERES Y ACTIVIDADES DE FOMENTO A LA LECTURA EN BIBLIOTECAS Y ZONAS PRIORITARIAS.	INSTITUTO DE CULTURA DEL MUNICIPIO DE CHIHUAHUA	APOYAR EL DESARROLLO INTEGRAL DE LA COMUNIDAD CHIHUAHUENSE	PORCENTAJE DE TALLERES DE FOMENTO A LA LECTURA EN BIBLIOTECAS Y ZONAS PRIORITARIAS REALIZADOS RESPECTO A LOS PROGRAMADOS.	NÚMERO DE TALLERES DE FOMENTO A LA LECTURA A REALIZAR EN BIBLIOTECAS Y ZONAS PRIORITARIAS	(NT/URNTFL)*100	GESTIÓN	EFICACIA	TALLERES	ASCENDENTE	TRIMESTRAL	66	6	12	100%	45
2	2.9.4.3	REDOBLAR ESFUERZOS CON LA ESQUINA BENJAMÍN FRANKLIN PARA PROMOVER EL ACCESO A PROGRAMAS CULTURALES Y EDUCATIVOS.	INSTITUTO DE CULTURA DEL MUNICIPIO DE CHIHUAHUA	PROMOVER LA CULTURA DE USO Y PROMOVER EL ACERCAMIENTO A PROGRAMAS EDUCATIVOS	PORCENTAJE DE PROGRAMAS CULTURALES Y EDUCATIVOS IMPULSADOS POR PARTE DE LA ESQUINA BENJAMÍN FRANKLIN RESPECTO A LOS PROGRAMADOS A IMPULSAR.	ESFUERZOS CON LA ESQUINA BENJAMÍN FRANKLIN PARA PROMOVER EL ACCESO A PROGRAMAS CULTURALES Y EDUCATIVOS REDOBLADOS	(P/EPR)*100	GESTIÓN	EFICACIA	PROGRAMAS	ASCENDENTE	TRIMESTRAL	65	5	5	100%	46
3	3.1.1.1	IMPULSAR CAMPAÑA DE CONCIENTIZACIÓN SOBRE EL REGLAMENTO DE JUSTICIA CÍVICA	DIRECCIÓN DE SEGURIDAD PÚBLICA MUNICIPAL	CONTAR CON UNA CAMPAÑA PERMANENTE SOBRE EL CONOCIMIENTO Y CONCIENTIZACIÓN DE REGLAMENTO DE JUSTICIA CÍVICA	PORCENTAJE DE CAMPAÑAS REALIZADAS SOBRE LA CONCIENTIZACIÓN DEL REGLAMENTO DE JUSTICIA CÍVICA	MEDIR EL NÚMERO DE CAMPAÑAS DIRIGIDAS HACIA LA POBLACIÓN	(NDCR/NDCP)*100	GESTIÓN	EFICACIA	CAMPAÑAS	ASCENDENTE	SEMESTRAL	6	0	0	N/A	2
3	3.1.1.2	PROMOVER CAMPAÑA DE DIFUSIÓN DE LAS FUNCIONES DEL SERVICIO DE ATENCIÓN CIUDADANA DE LA DIRECCIÓN DE SEGURIDAD PÚBLICA MUNICIPAL.	DIRECCIÓN DE SEGURIDAD PÚBLICA MUNICIPAL	CONTAR CON UNA CAMPAÑA PERMANENTE EN DONDE SE DIFUSIÓN A LAS FUNCIONES DEL SERVICIO DE ATENCIÓN CIUDADANA	PORCENTAJE DE CAMPAÑAS DE DIFUSIÓN DE LAS FUNCIONES DEL SERVICIO DE ATENCIÓN CIUDADANA DE LA DIRECCIÓN DE SEGURIDAD PÚBLICA MUNICIPAL	MEDIR EL NÚMERO DE CAMPAÑAS DIRIGIDAS HACIA LA POBLACIÓN	(NDCR/NDCP)*100	GESTIÓN	EFICACIA	CAMPAÑAS	ASCENDENTE	SEMESTRAL	6	0	0	N/A	2
3	3.1.1.3	ASEGURAR EL BUEN ACTUAR DEL POLICÍA EN CUMPLIMIENTO AL PROTOCOLO DE ACTUACIÓN Y AL REGLAMENTO DEL SERVICIO PROFESIONAL DE CARRERA DE LAS INSTITUCIONES DE SEGURIDAD PÚBLICA.	DIRECCIÓN DE SEGURIDAD PÚBLICA MUNICIPAL	QUE TODO EL EDO. DE FUERZA CONOZCA Y APLIQUE LOS 4 PRINCIPIOS DE ACTUACIÓN	PORCENTAJE DE CAPACITACIONES EN CUMPLIMIENTO AL PROTOCOLO DE ACTUACIÓN Y AL REGLAMENTO DEL SERVICIO PROFESIONAL DE CARRERA DE LAS INSTITUCIONES DE SEGURIDAD PÚBLICA	PORCENTAJE DE CAPACITACIONES PROGRAMADAS	(NDCPR/NDPP)*100	GESTIÓN	EFICACIA	CAPACITACIONES	ASCENDENTE	SEMESTRAL	120	0	0	N/A	40
3	3.1.1.4	PROMOVER ACCIONES EN EN DONDE SE FOMENTEN LOS VALORES PARA QUE NO HAYA CORRUPCIÓN ENTRE EL PERSONAL	DIRECCIÓN DE SEGURIDAD PÚBLICA MUNICIPAL	DESARROLLAR ACCIONES EN DONDE SE FOMENTEN LOS VALORES PARA QUE NO HAYA CORRUPCIÓN ENTRE EL PERSONAL	PORCENTAJE DE REPORTES ENTREGADOS DE QUEJAS POR EL ACTUAR DE LA POLICÍA Y TRÁNSITO POR PARTE DE LA COMISIÓN DE DERECHOS HUMANOS	PORCENTAJE DEL NÚMERO DE DE REPORTES PROGRAMADOS EN RELACIÓN A LOS PROGRAMADOS	(NDRE/NDRP)*100	GESTIÓN	EFICACIA	REPORTES	ASCENDENTE	TRIMESTRAL	60	6	5	83%	23
3	3.1.1.5	ASEGURAR LA ATENCIÓN EFICIENTE A LAS DENUNCIAS CIUDADANAS.	DIRECCIÓN DE SEGURIDAD PÚBLICA MUNICIPAL	GARANTIZAR A LA CIUDADANÍA UNA ATENCIÓN EFICIENTE A SUS DENUNCIAS POR EL ACTUAR DE LOS POLICÍAS POR MEDIO DE LA APLICACIÓN DE UNA ENCUESTA DE SATISFACCIÓN A LOS CIUDADANOS QUE HAYAN A MANIFESTAR UNA QUEJA	PORCENTAJE DE ENCUESTAS DE SATISFACCIÓN PROGRAMADAS EN RELACIÓN A LAS APLICADAS	PORCENTAJE DE ENCUESTAS DE SATISFACCIÓN EN RELACIÓN A LAS ENCUESTAS PROGRAMADAS	(ER/EP)*100	GESTIÓN	EFICACIA	ENCUESTAS	ASCENDENTE	TRIMESTRAL	395	30	30	100%	140
3	3.1.1.6	ATENCIÓN Y DEBIDA CANALIZACIÓN A PERSONAS EN SITUACIÓN DE CALLE.	DIRECCIÓN DE SEGURIDAD PÚBLICA MUNICIPAL	EVALUAR QUE SE ESTÉ CANALIZANDO AL PERSONAL EN SITUACIÓN DE CALLE QUE NO COMETA UNA FALTA ADMINISTRATIVA	PORCENTAJE DE REPORTES DE PERSONAS CANALIZADAS EN SITUACIÓN DE CALLE QUE COMETIERON UN A FALTA ADMINISTRATIVA	CONOCER EL NÚMERO DE REPORTES ELABORADOS DE PERSONAS EN SITUACIÓN DE CALLE CANALIZADAS	(NDRR/NDRP)*100	GESTIÓN	EFICACIA	REPORTES	ASCENDENTE	TRIMESTRAL	33	3	3	100%	16
3	3.1.2.1	IMPLEMENTAR ACCIONES DE PREVENCIÓN DE LA VIOLENCIA DE GÉNERO A TRAVÉS DE ACTIVIDADES PERMANENTES DE CAPACITACIÓN Y SENSIBILIZACIÓN.	DIRECCIÓN DE SEGURIDAD PÚBLICA MUNICIPAL	EVALUAR LA EFECTIVIDAD DE LOS CAMBIANDO DE SENSIBILIZACIÓN	PORCENTAJE DE REPORTES REALIZADOS EN RELACIÓN A LOS ATENDIDOS POR LAS ATENCIONES REALIZADAS A PERSONAS VICTIMAS DE LA VIOLENCIA	MEDIR EL PORCENTAJE DE REPORTES DE ATENCIÓN A PERSONAS VICTIMAS VIOLENTADAS EN RELACIÓN A LOS PROGRAMADOS	(NDRR/NDRP)*100	GESTIÓN	EFICIENCIA	REPORTES	ASCENDENTE	TRIMESTRAL	33	3	3	100%	15
3	3.1.2.2	GESTIONAR ACUERDOS INTERINSTITUCIONALES CON AUTORIDADES Y ORGANISMOS RELACIONADOS CON EL PROCESO DE ACCESO A LA JUSTICIA PARA LAS MUJERES Y SUS FAMILIAS EN CASOS DE VIOLENCIA DE GÉNERO.	DIRECCIÓN DE SEGURIDAD PÚBLICA MUNICIPAL	CONOCER EL NÚMERO DE CONVENIOS REALIZADOS EN RELACIÓN A LOS PROGRAMADOS	PORCENTAJE DE CONVENIOS ALCANZADOS CON AUTORIDADES Y ORGANISMOS RELACIONADOS CON EL PROCESO DE ACCESO A LA JUSTICIA PARA LAS MUJERES Y SUS FAMILIAS ENCASOS DE VIOLENCIA DE GÉNERO	NÚMERO DE CONVENIOS REALIZADOS EN RELACIÓN A LOS PROGRAMADOS	(NDCF/NDCR)*100	GESTIÓN	EFICACIA	CONVENIOS	ASCENDENTE	SEMESTRAL	15	0	0	N/A	5
3	3.1.2.3	FORTALECER AL CONSEJO DE PREVENCIÓN SOCIAL DE LA VIOLENCIA Y LA DELINCUENCIA (COPREV).	DIRECCIÓN DE SEGURIDAD PÚBLICA MUNICIPAL	MEDIR EL ESTABLECIMIENTO DE LA UNIDAD ADMISTRATIVA PARA EL COPREV	PORCENTAJE DE CUMPLIMIENTO DEL ESTABLECIMIENTO DE LA UNIDAD ADMINISTRATIVA PARA EL COPREV	PORCENTAJE DE CUMPLIMIENTO PARA LA CREACIÓN DE UNIDAD ADMINISTRATIVA PARA EL SEGUIMIENTO DE LAS ACTIVIDADES DEL COPREV	(UAC/UAP)*100	GESTIÓN	EFICACIA	UNIDAD ADMINISTRATIVA	ASCENDENTE	TRIMAUAL	1	0	0	N/A	1
3	3.1.2.4	IMPULSAR LA EJECUCIÓN DEL PLAN MUNICIPAL DE PREVENCIÓN DE LA VIOLENCIA Y LA DELINCUENCIA DEL MUNICIPIO DE CHIHUAHUA.	DIRECCIÓN DE SEGURIDAD PÚBLICA MUNICIPAL	IMPULSAR EL PLAN DE MUNICIPAL DE PREVENCIÓN DE LA VIOLENCIA Y LA DELINCUENCIA DEL MUNICIPIO DE CHIHUAHUA	PORCENTAJE DE REUNIONES PROGRAMADAS EN RELACIÓN A LAS REALIZADAS POR EL CONSEJO DE PREVENCIÓN SOCIAL DE LA VIOLENCIA Y LA DELINCUENCIA (COPREV)	MEDIR LAS REUNIONES DEL COPREV	(NDRR/NDRP)*100	GESTIÓN	EFICACIA	REUNIONES	ASCENDENTE	TRIMESTRAL	33	3	3	100%	15

3	3.1.2.5	IMPULSAR LA ESCUELA DE PERDÓN Y RECONCILIACIÓN	DIRECCIÓN DE SEGURIDAD PÚBLICA MUNICIPAL	IMPULSAR LS ESCUELA DE PERDÓN RECONCILIACIÓN POR MEDIO DEL PROGRAMA JÓVENES AL ESTUDIO	PORCENTAJE DE JÓVENES TRAHAJO PROGRAMADOS DEL PROGRAMA JÓVENES AL ESTUDIO	MEDIR EL NUMERO DE REPORTES ENTREGADOS	(NDREN/NDRP)*100	GESTION	GESTION	REPORTES	ASCENDENTE	TRIMESTRAL	15	0	0	100%	7
3	3.1.2.6	FORTALECER EL PROGRAMA DARE (DRUGS ABUSE RESISTANCE EDUCATION) EN LAS ESCUELAS DEL MUNICIPIO.	DIRECCIÓN DE SEGURIDAD PÚBLICA MUNICIPAL	MEDIR QUE SE ESTE APLICANDO EL PROGRAMA DARE EN LAS ESCUELAS	PORCENTAJE DEL NUMERO DE BENEFICIADOS PROGRAMADOS EN RELACIÓN A LOS REALES	MEDIR EL NUMERO DE BENEFICIADOS CON EL PROGRAMA DARE	(NDBR/NDBP)*100	GESTION	EFICIENCIA	BENEFICIADOS	ASCENDENTE	SEMESTRAL	25000	0	0	N/A	21,625
3	3.2.1.1	INCREMENTAR Y EFICIENTAR LA COBERTURA DEL SISTEMA DE VIDEO VIGILANCIA DE LA CIUDAD.	DIRECCIÓN DE SEGURIDAD PÚBLICA MUNICIPAL	INCREMENTAR 160 CAMARAS MAS A PECUJ	PORCENTAJE DE CAMARAS PROGRAMADAS EN RELACIÓN A LAS PROPUESTAS	INCREMENTAR CON 160 CAMARAS PARA LA PLATAFORMA PECUJ	(NDC/NDCP)*100	GESTION	EFICACIA	CAMARAS	ASCENDENTE	ANUAL	560	0	0	N/A	486
3	3.2.1.2	BRINDAR CAPACITACIÓN CONTINUA AL PERSONAL OPERADOR DEL SISTEMA DE VIDEO VIGILANCIA.	DIRECCIÓN DE SEGURIDAD PÚBLICA MUNICIPAL	EVALUAR QUE LOS CIBER OPERADORES ESTEN ACTUALIZADOS	PORCENTAJE DE CAPACITACIONES REALIZADAS EN RELACIÓN A LAS PROGRAMADAS	MEDIR EL NUMERO DE CAPACITACIONES REALIZADAS A LOS CIBEROPERADORES EN RELACIÓN A LAS PROGRAMADAS	(NDC/NDCP)*100	GESTION	EFICACIA	CAPACITACIONES	ASCENDENTE	ANUAL	3	0	0	N/A	1
3	3.2.1.3	LOGRAR LA INCORPORACIÓN DE "CAMARAS CIUDADANAS" A LA PLATAFORMA ESCUDO CHIHUAHUA	DIRECCIÓN DE SEGURIDAD PÚBLICA MUNICIPAL	INCORPORAR 150 CAMARAS CIUDADANAS A LA PLATAFORMA ESCUDO CHIHUAHUA, PARA LOGRAR INCREMENTAR LA VIGILANCIA EN EL MUNICIPIO.	PORCENTAJE DE CAMARAS CIUDADANAS INCORPORADAS EN LA PLATAFORMA ESCUDO CHIHUAHUA	EVALUAR EL NUMERO DE CAMARAS CIUDADANAS INCORPORADAS A PECUJ	(NDC/CIN/NDCC/P)*100	GESTION	EFICACIA	CAMARAS	ASCENDENTE	SEMESTRAL	175	0	0	N/A	212
3	3.2.1.4	INCREMENTAR LA COBERTURA DEL PROGRAMA "ESCUDO EN TU ESCUELA" PARA ESCUELAS DE EDUCACIÓN BÁSICA Y MEDIA SUPERIOR.	DIRECCIÓN DE SEGURIDAD PÚBLICA MUNICIPAL	AMPLIAR LA COBERTURA A 850 LAS ESCUELAS DE LA CIUDAD.	PORCENTAJE DE ESCUELAS CUBIERTAS REALIZ. EN RELACIÓN A LAS PROGRAMADAS	MEDIR EL PORCENTAJE DE COBERTURA EN LAS ESCUELAS CON LA AMPLIACIÓN DE PECUJ	(EC/ESC)*100	GESTION	EFICACIA	ESCUELAS	ASCENDENTE	ANUAL	850	0	0	N/A	0
3	3.2.2.1	IMPLEMENTAR ACCIONES PARA REDUCIR EL NARCOMENUDEO EN EL MUNICIPIO.	DIRECCIÓN DE SEGURIDAD PÚBLICA MUNICIPAL	EVALUAR QUE SE REALICEN EL NUMERO DE ACCIONES PROGRAMADAS	PORCENTAJE ENTRE LAS ACCIONES PROGRAMADAS EN RELACIÓN A LAS REALIZADAS	CONOCER EL CUMPLIMIENTO A LAS ACCIONES PROGRAMADAS	(NDAR/NDAP)*100	GESTION	EFICACIA	ACCIONES	ASCENDENTE	TRIMESTRAL	12	1	1	100%	5
3	3.2.2.10	AMPLIAR EL NUMERO DE POLICIAS INVESTIGADORES.	DIRECCIÓN DE SEGURIDAD PÚBLICA MUNICIPAL	INCREMENTAR CON 55 POLICIAS INVESTIGADORES MAS.	PORCENTAJE DE POLICIAS INVESTIGADORES ALIMENTADOS	INCREMENTAR EL NUMERO DE LOS POLICIAS INVESTIGADORES PROGRAMADOS CON LOS ASEGRADOS REALMENTE	(NDPIA/NDIPP)*100	GESTION	EFICACIA	POLICIAS	ASCENDENTE	ANUAL	55	0	0	N/A	5
3	3.2.2.11	ESTABLECER UNA AGENDA METROPOLITANA DE SEGURIDAD.	DIRECCIÓN DE SEGURIDAD PÚBLICA MUNICIPAL	ESTABLECER ALIANZAS PARA LA PREVENCIÓN DE DELITOS	CONVENIO DE COLABORACIÓN FIRMADO	CONTAR CON UN CONVENIO DE COLABORACIÓN LOS LOS MUNICIPIOS DE AQUILES SERDÁN Y ALDAMA CHIH.	(CCF/CCP)*100	GESTION	EFICACIA	CONVENIO	ASCENDENTE	TRIMAUAL	1	0	0	N/A	1
3	3.2.2.2	PROMOVER ACCIONES PARA REDUCIR LA INCIDENCIA EN HOMICIDIOS DOLOSOS.	DIRECCIÓN DE SEGURIDAD PÚBLICA MUNICIPAL	EVALUAR QUE SE DÉN LAS ACTIVIDADES PARA REDUCIR LOS HOMICIDIOS DOLOSOS CONFORME A LO PLANEADO	PORCENTAJE ENTRE ACTIVIDADES PROGRAMADAS EN RELACIÓN A LAS REALIZADAS	EVALUAR EL NUMERO DE ACTIVIDADES PARA REDUCIR LOS HOMICIDIOS DOLOSOS	(NDAR/NDAP)*100	GESTION	EFICACIA	ACCIONES	ASCENDENTE	SEMESTRAL	6	0	0	N/A	2
3	3.2.2.3	INICIAR ACADEMIAS PARA EL INCREMENTO Y FORMACIÓN DE NUEVOS OFICIALES DE POLICÍA Y BOMBEROS.	DIRECCIÓN DE SEGURIDAD PÚBLICA MUNICIPAL	EVALUAR QUE SE REALICEN LAS ACADEMIAS CONFORME A LO PROGRAMADO	PORCENTAJE DE ACADEMIAS PROGRAMADAS EN RELACIÓN A LAS REALIZADAS	EVALUAR QUE SE REALICEN LAS ACADEMIAS QUE ESTAN PRESUPUESTADAS	(NDAR/NDAP)*100	GESTION	EFICACIA	ACADEMIAS	ASCENDENTE	SEMESTRAL	5	0	0	N/A	3
3	3.2.2.4	IMPULSAR ACCIONES PARA PROMOVER UN CULTURA DE LEGALIDAD Y LA PROFESIONALIZACIÓN DEL SERVICIO DE SEGURIDAD PÚBLICA.	DIRECCIÓN DE SEGURIDAD PÚBLICA MUNICIPAL	EVALUAR QUE 600 POLICIAS ACTIVOS RECIBA LA CAPACITACIÓN DE CONCIENTIZACIÓN SOBRE LAS CONSECUENCIAS DE SU ACTUAR	PORCENTAJE DEL NUMERO DE CAPACITACIONES CONFORME AL LO PROGRAMADO CON RELACIÓN A LOS CAPACITADOS REALMENTE	EVALUAR QUE EL EDO DE FUERZA SEAN CAPACITADOS EN RELACIÓN A LA IMPUNIDAD	(NDC/NDCP)*100	GESTION	EFICACIA	CAPACITACIONES	ASCENDENTE	SEMESTRAL	6	1	1	N/A	2
3	3.2.2.5	PROMOVER ACCIONES PARA DISMINUIR EL PANDILLERISMO EN LA CIUDAD.	DIRECCIÓN DE SEGURIDAD PÚBLICA MUNICIPAL	EVALUAR QUE SE REALICEN LAS ACCIONES PROGRAMADAS PARA REDUCIR EL PANDILLERISMO	PORCENTAJE DEL NUMERO DE ACCIONES PROGRAMADAS EN RELACIÓN A LAS REALIZADAS	MEDIR EL CUMPLIMIENTO DE LAS ACTIVIDADES PROGRAMADAS EN RELACIÓN A LAS REALIZADAS	(NDAR/NDAP)*100	GESTION	EFICACIA	ACCIONES	ASCENDENTE	TRIMESTRAL	9	0	0	N/A	3
3	3.2.2.6	IDENTIFICAR OPORTUNAMENTE LOS REPORTES DE POLICÍAS DE VISITANTES (MIGRANTES).	DIRECCIÓN DE SEGURIDAD PÚBLICA MUNICIPAL	VERIFICAR QUE SE ELABORÉN LOS REPORTES EN DONDE SE INDICA QUE NO TIENEN ANTECEDENTES CRIMINALES DE LOS MIGRANTES INFRACTORES.	PORCENTAJE DE REPORTES PROGRAMADOS EN RELACIÓN A LOS REALIZADOS DE ANTECEDENTES POLICIACOS DE VISITANTES (MIGRANTES INFRACTORES)	MEDIR QUE SE ELABOREN LOS REPORTES DE REVISIÓN DE ANTECEDENTE CRIMINALES A MIGRANTES INFRACTORES EN RELACIÓN A LOS PROGRAMADOS CON LOS REALIZADOS	(NDR/RAMIF/NDR/DRAMIF)*100	GESTION	EFICACIA	REPORTES	ASCENDENTE	SEMESTRAL	36	9	9	100%	15
3	3.2.2.7	FORTALECER UN MODELO DE POLICÍA (PROXIMIDAD Y CRIMINALÍSTICA, UNIDAD DE REACCIÓN INMEDIATA Y POLICÍA DE PROXIMIDAD.	DIRECCIÓN DE SEGURIDAD PÚBLICA MUNICIPAL	EVALUAR LA MEJORA CONTINUA DEL MODELO DE POLICÍA VIGENTE (PROXIMIDAD, CRIMINALÍSTICA, DE REACCIÓN)	PORCENTAJE DE ACCIONES DE MEJORA PROGRAMADAS EN RELACIÓN A LAS REALIZADAS	MEDIR EL PORCENTAJE DE CUMPLIMIENTO DE ACCIONES DE MEJORA EN EL MODELO POLICIACO VIGENTE (PROXIMIDAD, CRIMINALÍSTICA Y DE REACCIÓN)	(NDAR/NDAP)*100	GESTION	EFICACIA	ACCIONES	ASCENDENTE	ANUAL	3	0	0	N/A	2
3	3.2.2.8	IMPULSAR LA DESCENTRALIZACIÓN DE LAS COMANDANCIAS DE POLICÍA (COMANDANCIAS POR ZONAS/COLONIAS).	DIRECCIÓN DE SEGURIDAD PÚBLICA MUNICIPAL	MEJORAR LA COBERTURA DE LOS SERVICIOS DE LA DSPM CON EL NUEVO DISTRITO DAWA	COMANDANCIA DAWA REALIZADA	TENER UNA UNA COMANDANCIA PARA AMPLIAR LA COBERTURA DE LOS SERVICIOS QUE PRESTA LA DSPM	(CR/CP)*100	GESTION	EFICACIA	COMANDANCIA	ASCENDENTE	ANUAL	3	0	0	N/A	1
3	3.2.2.9	IMPLEMENTAR EL MODELO "MI COLONIA ES MI CASA" / "1,2,3 POR MI Y MI COMUNIDAD"	DIRECCIÓN DE SEGURIDAD PÚBLICA MUNICIPAL	APLICAR EL MODELO A 10 COLONIAS DEL MUNICIPIO DE CHIHUHUA	PORCENTAJE DE COLONIAS PROGRAMADAS EN RELACIÓN A LAS INTERVENIDAS EN LOS MODELOS MI COLONIA ES MI CASA Y 1-2- POR TRES POR MI Y MI COMUNIDD	IMPLEMENTAR EL MODELO MI COLONIA ES MI CASA Y 1-2- POR TRES POR MI Y MI COMUNIDD EN 10 COLONIA. MEDIRÉ EL PORCENTAJE DE COLONIAS PROGRAMADAS CON LAS INTERVENIDAS	(NDC/NDP)*100	GESTION	EFICACIA	COLONIAS	ASCENDENTE	ANUAL	20	0	0	N/A	20

3	3.3.1.1	FORTALECER EL INSTITUTO SUPERIOR DE SEGURIDAD CHIHUAHUA (ISS CUU).	DIRECCIÓN DE SEGURIDAD PÚBLICA MUNICIPAL	FORTALECER AL ISSCUU CAPACITANDO A SU PERSONAL	PORCENTAJE DE CAPACITACIONES REALIZADAS A COLABORADORES DE ISSCUU	EVALUAR QUE LOS COLABORADORES DE ISSCUU ESTAN SIENDO CAPACITADOS	(NDCRINDCP)*100	GESTION	EFICACIA	CAPACITACIONES	ASCENDENTE	ANUAL	3	0	0	N/A	1
3	3.3.1.2	PROMOVER LA CAPACITACIÓN PERMANENTE A LOS ELEMENTOS DE LA POLICIA MUNICIPAL.	DIRECCIÓN DE SEGURIDAD PÚBLICA MUNICIPAL	CAPACITAR Y ACTUALIZAR A TODO EL ESTADO DE FUERZA	PORCENTAJE DE CAPACITACIONES REALIZADAS EN RELACIÓN A LAS PROGRAMADAS	EVALUAR QUE SE REALICEN 30 CAPACITACIONES AL EDO. DE FUERZA	(NDCRINDCP)*100	GESTION	EFICACIA	CAPACITACIONES	ASCENDENTE	ANUAL	90	0	0	N/A	30
3	3.3.1.3	MODERNIZAR E INCREMENTAR EL EQUIPAMIENTO DE LOS ELEMENTOS DE LA POLICIA MUNICIPAL.	DIRECCIÓN DE SEGURIDAD PÚBLICA MUNICIPAL	EVALUAR QUE TODO EL PERSONAL ESTE DOTADO CON EL EQUIPAMIENTO NECESARIO PARA EL CUMPLIMIENTO DE SUS FUNCIONES	PORCENTAJE DE EQUIPOS ENTREGADOS EN RELACIÓN A LOS PROGRAMADOS	EVALUAR QUE SE ESTE ACTUALIZANDO EL EQUIPAMIENTO A LOS POLICIAS	(NDEENNDEP)*100	GESTION	EFICACIA	EQUIPOS	ASCENDENTE	SEMESTRAL	7260	0	0	N/A	1,100
3	3.3.1.4	GARANTIZAR EL DEBIDO LLENADO DEL INFORME POLICIAL HOMOLOGADO (IPH).	DIRECCIÓN DE SEGURIDAD PÚBLICA MUNICIPAL	ASEGURAR QUE EL PERSONAL POLICIACO SE MANTENGA ACTUALIZADO EN LOS CAMBIOS QUE SE LLEGUEN A REALIZAR EN EL IPH	PORCENTAJE DE EVALUACIONES DE ACTUALIZACIÓN EN EL IPH REALIZADAS EN RELACIÓN A LAS PROGRAMADAS	EVALUAR QUE LOS POLICIAS ESTEN ACTUALIZADOS EN LOS CAMBIOS QUE SE DEN EN EL FORMATO DEL IPH	(NDCRINDCP)*100	GESTION	EFICACIA	CAPACITACIONES	ASCENDENTE	SEMESTRAL	90	0	0	N/A	27
3	3.3.1.5	MANTENER LAS CERTIFICACIONES DE LA CORPORACIÓN.	DIRECCIÓN DE SEGURIDAD PÚBLICA MUNICIPAL	EVALUAR QUE SE CONTINUE CON LAS ACREDITACIONES DE CALEA Y LA TRIPLE CERTIFICACIÓN	PORCENTAJE DE CERTIFICACIONES ACREDITADAS	CONTAR CON LOS CERTIFICADOS DE CALEA Y LA TRIPLE CERTIFICACIÓN	(CACAP)*100	GESTION	EFICACIA	CERTIFICACIONES	ASCENDENTE	ANUAL	6	0	0	N/A	2
3	3.3.2.1	CONSTRUIR EL CAMPUS UNIVERSITARIO DE SEGURIDAD Y JUSTICIA.	DIRECCIÓN DE SEGURIDAD PÚBLICA MUNICIPAL	CONTAR CON UN CAMPUS UNIVERSITARIO	CAMPUS UNIVERSITARIO DE SEGURIDAD Y JUSTICIA CONSTRUIDO	EVALUAR QUE EL ISSCUU TENGA SU PROPIO CAMPUS	(CCUCPC)*100	GESTION	EFICACIA	CAMPUS	ASCENDENTE	TRIMNUAL	1	0	0	N/A	0
3	3.3.2.2	IMPULSAR EL PROYECTO INTEGRAL CONJUNTO ESTRATÉGICO (PICE) PARA LAS FAMILIAS DE LOS POLICIAS DE LA DIRECCIÓN DE SEGURIDAD PÚBLICA MUNICIPAL FOCALIZADO PARA EL DESARROLLO DE HABILIDADES PARA LA VIDA.	DIRECCIÓN DE SEGURIDAD PÚBLICA MUNICIPAL	APLICAR EL PROYECTO A 20 FAMILIAS DE LOS POLICIAS	PORCENTAJE DE FAMILIAS PROGRAMADAS EN RELACIÓN A LAS FAMILIAS CAPACITADAS	EVALUAR EL NUMERO DE FAMILIAS PROGRAMADAS EN RELACIÓN A LAS CAPACITADAS	(NDFCNDEP)*100	GESTION	EFICACIA	FAMILIAS	ASCENDENTE	TRIMNUAL	20	0	0	N/A	0
3	3.4.1.1	INCREMENTAR LA ADQUISICIÓN DE UNIDADES BOMBEROS.	DIRECCIÓN DE SEGURIDAD PÚBLICA MUNICIPAL	OBTENER 3 CAMIONES DE BOMBEROS	PORCENTAJE DE CAMIONES DE BOMBEROS ADQUIRIDOS	EVALUAR LA COMPRA DE 3 CAMIONES DE BOMBEROS	(NDCBANDCBP)*100	GESTION	EFICACIA	CAMIONES	ASCENDENTE	TRIENIO	3	0	0	N/A	4
3	3.4.1.10	IMPLEMENTAR EL PROGRAMA DE DIFUSIÓN DE CULTURA DE PROTECCIÓN CIVIL AL INTERIOR DEL GOBIERNO MUNICIPAL Y LA POBLACIÓN EN GENERAL.	SECRETARÍA DEL AYUNTAMIENTO	SALVAGUARDAR LA POBLACIÓN, SUS BIENES Y A SU ENTORNO ANTE UN DESASTRE DE ORIGEN NATURAL O HUMANO.	% DE ACCIONES REALIZADAS DEL PROGRAMA DE DIFUSIÓN DE CULTURA DE PROTECCIÓN CIVIL	MEDIR LA ELABORACIÓN E IMPLEMENTACIÓN DEL PROGRAMA	(ARPDIARPD)*100	GESTION	EFICACIA	ACCIONES	ASCENDENTE	ANUAL	3	0	0	N/A	1
3	3.4.1.11	EJECUTAR EL PROGRAMA DE ALERTA TEMPRANA PARA DIFUNDIR INFORMACIÓN DE PROTECCIÓN CIVIL A LA SOCIEDAD CIVIL ANTE EVENTUALIDADES.	SECRETARÍA DEL AYUNTAMIENTO	SALVAGUARDAR LA POBLACIÓN, SUS BIENES Y A SU ENTORNO ANTE UN DESASTRE DE ORIGEN NATURAL O HUMANO.	PORCENTAJE DE ACCIONES REALIZADAS DEL PROGRAMA DE ALERTA TEMPRANA	MEDIR LA ELABORACIÓN E IMPLEMENTACIÓN DEL PROGRAMA	(ARATARAT)*100	GESTION	EFICACIA	ACCIONES	ASCENDENTE	ANUAL	4	0	0	N/A	0
3	3.4.1.12	IMPLEMENTAR EL PROGRAMA DE CAPACITACIÓN Y CERTIFICACIÓN PARA CONSULTORES EN MATERIA DE PROTECCIÓN CIVIL.	SECRETARÍA DEL AYUNTAMIENTO	CAPACITAR A LOS CONSULTORES, PARA DISMINUIR LAS OBSERVACIONES EN LA REVISIÓN DE LOS PROGRAMAS INTERNOS DE PROTECCIÓN CIVIL.	PORCENTAJE DE ACCIONES REALIZADAS DEL PROGRAMA DE CAPACITACIÓN Y CERTIFICACIÓN DE CONSULTORES DE PROTECCIÓN CIVIL	MEDIR LA ELABORACIÓN E IMPLEMENTACIÓN DEL PROGRAMA	(ARCCIAPCCC)*100	GESTION	EFICACIA	ACCIONES	ASCENDENTE	ANUAL	4	0	0	N/A	0
3	3.4.1.13	OPERAR EL PROGRAMA PREVENTIVO DE AUTOPROTECCIÓN.	SECRETARÍA DEL AYUNTAMIENTO	SALVAGUARDAR LA POBLACIÓN, SUS BIENES Y A SU ENTORNO ANTE UN DESASTRE DE ORIGEN NATURAL O HUMANO.	% DE ACCIONES REALIZADAS DEL PROGRAMA DE AUTOPROTECCIÓN	MEDIR LA ELABORACIÓN E IMPLEMENTACIÓN DEL PROGRAMA	(ARPAARPA)*100	GESTION	EFICACIA	ACCIONES	ASCENDENTE	ANUAL	3	0	0	N/A	1
3	3.4.1.14	CREAR EL FONDO DE ATENCIÓN A LA POBLACIÓN ANTE SITUACIONES DE DESASTRE DEBIDO A LA DESAPARICIÓN DEL FONDEN (FONDO NACIONAL DE DESASTRES).	SECRETARÍA DEL AYUNTAMIENTO	ATENDER A LA POBLACIÓN ANTE EL IMPACTO DE UN FENÓMENO PERTURBADOR.	CREACIÓN DEL FONDO DE DESASTRES NATURALES	N/A	(FCFPFC)*100	GESTION	EFICACIA	FONDO	ASCENDENTE	TRIMNUAL	1	0	0	N/A	1
3	3.4.1.2	AMPLIAR LA COBERTURA DE LAS ESTACIONES DEL H. CUERPO DE BOMBEROS.	DIRECCIÓN DE SEGURIDAD PÚBLICA MUNICIPAL	INCREMENTAR LA COBERTURA DE SERVICIO CON 3 ESTACIONES MAS EN EL MPIO. DE CHIH.	PORCENTAJE DE INCREMENTO DE ESTACIONES DE BOMBEROS EQUIPADAS(ENCIDA, ADAS	Se remodelaran dos estaciones de bomberos y cambiarle el mobiliario del total de las estaciones, evaluándose para el dis. Trimestre del 2015.	(NDNETNDNEP)*100	GESTION	EFICACIA	ESTACIONES	ASCENDENTE	ANUAL	3	0	0	N/A	0
3	3.4.1.3	ASEGURAR EL MANTENIMIENTO Y LA COBERTURA DE HIDRANTES ASÍ COMO LA CONEXIÓN A LA RED DE AGUA.	DIRECCIÓN DE SEGURIDAD PÚBLICA MUNICIPAL	EVALUAR QUE LOS HIDRANTES SON INSPECCIONADOS QUE FUNCIONEN CORRECTAMENTE	PORCENTAJE DE HIDRANTES INSPECCIONADOS EN RELACIÓN A LOS HIDRANTES PROGRAMADOS	MANTENER LA BASE DE DATOS DE LOS HIDRANTES ACTUALIZADOS PARA LLEVAR UN MEJOR CONTROL DE SU MANTENIMIENTO	(NDHHNDHRP)*100	GESTION	EFICACIA	HIDRANTES	ASCENDENTE	TRIMESTRAL	1100	100	144	100%	757
3	3.4.1.4	DOTAR DE MAYOR EQUIPO DE PROTECCIÓN PERSONAL Y HERRAMIENTA ESPECIALIZADA AL H. CUERPO DE BOMBEROS.	DIRECCIÓN DE SEGURIDAD PÚBLICA MUNICIPAL	EVALUAR QUE TODOS LOS BOMBEROS ACTIVOS TENGAN SU EQUIPO DE PROTECCIÓN PERSONAL VIGENTE	PORCENTAJE DEL NUMERO DE EQUIPO ENTREGADOS EN RELACIÓN A LOS PROGRAMADOS	MEDIR QUE TODOS LOS BOMBEROS CUENTEN CON SU EQUIPO DE PROTECCIÓN PERSONAL.	(NDENNDEP)*100	GESTION	EFICACIA	EQUIPOS	ASCENDENTE	TRIENIO	178	0	0	N/A	178

3	3.4.1.5	MEJORAR EL SISTEMA DIGITAL DE DESPACHO DE UNIDADES ANTE EMERGENCIAS.	DIRECCIÓN DE SEGURIDAD PÚBLICA MUNICIPAL	EVALUAR QUE MEJORAR EL SISTEMA DIGITAL DE DESPACHO PARA LAS UNIDADES DE BOMBEROS	SISTEMA DIGITAL MEJORADO	MEDIR LOS CAMBIOS DE MEJORA DEL SISTEMA DIGITAL DE DESPACHO DE UNIDADES DE BOMBEROS	(MRMP)*100	GESTION	ERICACIA	MEJORAS	ASCENDENTE	TRIENIO	1	0	0	N/A	0
3	3.4.1.6	IMPLEMENTAR EL NUEVO SISTEMA INTEGRAL DE CALIDAD DE VIDA DE POLICIAS, BOMBEROS Y SUS FAMILIAS.	DIRECCIÓN DE SEGURIDAD PÚBLICA MUNICIPAL	MEJORAR LA CALIDAD DE VIDA DE LOS POLICIAS Y BOMBEROS DEL MUNICIPIO	PORCENTAJE DE ACCIONES PARA MEJORAR EL ÍNDICE DE VIDA DE POLICIAS Y BOMBEROS REALIZADAS EN RELACIÓN A LAS PROGRAMADAS	EVALUAR EL NUMERO DE ACCIONES PARA MEJORAR LA CALIDAD DE VIDA DE LOS POLICIAS Y BOMBEROS	(NDAR/NDAP)*100	GESTION	EICACIA	ACCIONES	ASCENDENTE	SEMESTRAL	4	0	0	N/A	0
3	3.4.1.7	ACTUALIZAR EL ATLAS DE RIESGOS DEL MUNICIPIO DE CHIHUHUA.	SECRETARÍA DEL AYUNTAMIENTO	CONTAR CON ESTA HERRAMIENTA QUE PERMITE HACER UNA PLANEACIÓN DEL SISTEMA INTEGRAL DE RIESGOS.	PUBLICACIÓN DEL ATLAS DE RIESGO DEL MUNICIPIO DE CHIHUHUA	MIDIRAR PROCESOS BUROCRÁTICOS	(PARM/CRPARM/CPRP)*100	GESTION	ERICACIA	DOCUMENTO	ASCENDENTE	ANUAL	1	0	0	N/A	1
3	3.4.1.8	CREAR LA ACADEMIA DE PROTECCIÓN CIVIL	SECRETARÍA DEL AYUNTAMIENTO	CREAR UN ESTANDAR DE COMPETENCIA ÚNICO EN EL ÁMBITO NACIONAL PARA CERTIFICACIÓN DEL TOTAL DEL PERSONAL DE PROTECCIÓN CIVIL.	% DE ACCIONES REALIZADAS PARA LA CREACIÓN DEL ESTANDAR DE COMPETENCIA ÚNICO EN EL ÁMBITO NACIONAL PARA LA CERTIFICACIÓN DEL TOTAL DEL PERSONAL DE PROTECCIÓN CIVIL.	PROFESIONALIZACIÓN DE ELEMENTOS	(ARECI/PEC)*100	GESTION	ERICACIA	ACCIONES	ASCENDENTE	ANUAL	3	0	0	N/A	2
3	3.4.1.9	POSICIONAR A LA COORDINACIÓN MUNICIPAL DE PROTECCIÓN CIVIL EN EL PLANO NACIONAL COMO LA PRIMERA EN CERTIFICAR SUS PROCESOS.	SECRETARÍA DEL AYUNTAMIENTO	POSICIONAR A LA COORDINACIÓN EN EL PLANO NACIONAL COMO LA PRIMERA EN CERTIFICAR SUS PROCESOS.	% DE PROCESOS CERTIFICADOS	MEDIR LOS PROCESOS CERTIFICADOS	(PC/PPC)*100	GESTION	ERICACIA	PROCESOS	ASCENDENTE	ANUAL	6	0	0	N/A	2
3	3.5.1.1	IMPULSAR ACCIONES INTERINSTITUCIONALES EN MATERIA LABORAL PARA EVITAR LA REINCIDENCIA DE INFRACTORES.	DIRECCIÓN DE SEGURIDAD PÚBLICA MUNICIPAL	EVALUAR LA PARTICIPACIÓN DE LA SOCIEDAD CIVIL POR MEDIO DE LA FIRMA DE CONVENIOS PARA REDUCIR LA REINCIDENCIA DE INFRACTORES	PORCENTAJE DE CONVENIOS FIRMADOS CON LA SOCIEDAD CIVIL	EVALUAR EL NUMERO DE CONVENIOS PROGRAMADOS EN RELACIÓN A LOS FIRMADOS	(NDCF/NDCP)*100	GESTION	ERICACIA	CONVENIOS	ASCENDENTE	ANUAL	3	0	0	N/A	1
3	3.5.1.2	PROMOVER ACCIONES EN MATERIA DE CULTURA DE LA LEGALIDAD.	DIRECCIÓN DE SEGURIDAD PÚBLICA MUNICIPAL	EVALUAR LAS ACTIVIDADES REALIZADAS EN MATERIA DE CULTURA DE LA LEGALIDAD SOLICITADAS POR LA COMISIÓN ESTATAL DE DERECHOS HUMANOS	PORCENTAJE ACTIVIDADES REALIZADAS EN MATERIA DE CULTURA DE LA LEGALIDAD	MEDIR LAS ACIVIDADES REALIZADAS EN MATERIA DE CULTURA DE LA LEGALIDAD	(NDCR/NDCP)*100	GESTION	EFICIENCIA	ACTIVIDADES	ASCENDENTE	TRIMESTRAL	6	1	0	N/A	1
3	3.5.1.3	DAR CONTINUIDAD A LOS PROYECTOS CON FICOSEC FIDEICOMISO PARA LA COMPETITIVIDAD Y SEGURIDAD CIUDADANA A.C. Y LA ADMINISTRACIÓN MUNICIPAL EN MATERIA DE REINCIDENCIA.	DIRECCIÓN DE SEGURIDAD PÚBLICA MUNICIPAL	CONTAR CON UN CONVENIO DE COLABORACIÓN FIRMADO ENTRE FICOSEC Y DSPM	CONVENIO DE COLABORACIÓN FIRMADO	EVALUAR LA CONTINUIDAD DE LOS PROYECTOS CON FICOSEC	(CD/CF/CDCP)*100	GESTION	ERICACIA	CONVENIO	ASCENDENTE	TRIANUAL	2	0	0	N/A	2
3	3.5.1.4	DAR CUMPLIMIENTO A LA EJECUCIÓN DE SANCIONES.	DIRECCIÓN DE SEGURIDAD PÚBLICA MUNICIPAL	EVALUAR QUE SE CANALICEN 450 INFRACTORES A VINCULACIONES CIVILES PARA MEJORAR SU CALIDAD DE VIDA	PORCENTAJE DE INFRACTORES CANALIZADOS EN RELACIÓN A LOS PROGRAMADOS	MEDIR EL NUMERO DE CANALIZACIONES A INFRACTORES	(NDCR/NDCP)*100	GESTION	ERICACIA	CANALIZACIONES	ASCENDENTE	ANUAL	500	0	0	N/A	380
4	4.1.1.1	IMPLEMENTAR LA CERTIFICACIÓN EN EL SISTEMA DE GESTIÓN DE CALIDAD ISO 9001:2015 EN LOS PROCESOS DE ATENCIÓN AL USUARIO.	INSTITUTO MUNICIPAL DE PENSIONES	RECERTIFICACIÓN POR PARTE DEL INSTITUTO MUNICIPAL DE PENSIONES EN LA NORMA ISO 9001:2015	PORCENTAJE DE RECERTIFICACIÓN REALIZADA EN LA NORMA ISO 9001:2015	CONOCER EL PORCENTAJE DE RECERTIFICACIÓN REALIZADA EN EL INSTITUTO MUNICIPAL DE PENSIONES EN LA NORMA ISO 9001:2015	(RNISO/RNISOP)*100	GESTION	ERICACIA	RECERTIFICACIÓN	ACENDENTE	ANUAL	3	0	0	N/A	1
4	4.1.1.10	FORTALECER Y MODERNIZAR EL CENTRO DE RESPUESTA CIUDADANA (CRC).	DIRECCIÓN DE DESARROLLO HUMANO Y EDUCACIÓN	CONTAR CON UN CENTRO DE RESPUESTA MODERNO Y EFICIENTE QUE ATIENDA Y RESUELVA LAS 24 PETICIONES DE LA CIUDADANÍA, A TRAVÉS DE LA ELABORACIÓN DE 3 ACCIONES DE DIAGNÓSTICO Y 3 ACCIONES DE EJECUCIONES DE MEJORA.	PORCENTAJE DE ACCIONES REALIZADAS PARA LOGRAR TENER UN CENTRO DE RESPUESTA CIUDADANO MODERNO Y EFICIENTE.	MEDIR EL PORCENTAJE DE LAS ACCIONES REALIZADAS PARA LOGRAR TENER UN CENTRO DE RESPUESTA CIUDADANO MODERNO Y EFICIENTE, CON RESPECTO A LA ACCIONES PROGRAMADAS.	(NALTCRC/MER / NALTCRC/MEPR) *100	GESTION	ERICACIA	ACCIONES	ASCENDENTE	ANUAL	3	0	0	N/A	1
4	4.1.1.2	IMPLEMENTAR LA CERTIFICACIÓN EN LA NORMA MEXICANA 025 Y NORMA OFICIAL MEXICANA 035.	INSTITUTO MUNICIPAL DE PENSIONES	CERTIFICACIÓN POR PARTE DEL INSTITUTO MUNICIPAL DE PENSIONES EN LA NORMA OFICIAL MEXICANA 025 E IMPLEMENTACIÓN EN LA NORMA OFICIAL MEXICANA 035	PORCENTAJE DE CERTIFICACIÓN REALIZADA EN LA NORMA MEXICANA 025	CONOCER EL PORCENTAJE DE CERTIFICACIÓN REALIZADA EN EL INSTITUTO MUNICIPAL DE PENSIONES EN LA NORMA MEXICANA 025	(CNM025R/CNM025P)*100	GESTION	ERICACIA	CERTIFICACIÓN	ACENDENTE	TRIENIO	1	0	0	N/A	1
4	4.1.1.2-1	IMPLEMENTAR LA CERTIFICACIÓN EN LA NORMA MEXICANA 035 Y NORMA OFICIAL MEXICANA 035.	INSTITUTO MUNICIPAL DE PENSIONES	CERTIFICACIÓN POR PARTE DEL INSTITUTO MUNICIPAL DE PENSIONES EN LA NORMA OFICIAL MEXICANA 035 E IMPLEMENTACIÓN EN LA NORMA OFICIAL MEXICANA 035	PORCENTAJE DE IMPLEMENTACIÓN REALIZADA EN LA NORMA MEXICANA 035	CONOCER EL PORCENTAJE DE IMPLEMENTACIÓN REALIZADA EN EL INSTITUTO MUNICIPAL DE PENSIONES EN LA NORMA MEXICANA 035	(INM035R/INM035P)*100	GESTION	ERICACIA	IMPLEMENTACIÓN	ACENDENTE	ANUAL	3	0	0	N/A	1
4	4.1.1.3	LOGRAR LA CERTIFICACIÓN EN EL PROGRAMA "GREAT PLACE TO WORK".	INSTITUTO MUNICIPAL DE PENSIONES	RECERTIFICACIÓN POR PARTE DEL INSTITUTO MUNICIPAL DE PENSIONES EN EL PROGRAMA GREAT PLACE TO WORK.	PORCENTAJE DE RECERTIFICACIÓN REALIZADA EN EL PROGRAMA GREAT PLACE TO WORK.	CONOCER EL PORCENTAJE DE RECERTIFICACIÓN REALIZADA EN EL INSTITUTO MUNICIPAL DE PENSIONES EN EL PROGRAMA GREAT PLACE TO WORK.	(RPGP/R/RPGP/MP)*100	GESTION	ERICACIA	RECERTIFICACIÓN	ACENDENTE	ANUAL	4	1	0	N/A	1
4	4.1.1.4	REALIZAR LA CERTIFICACIÓN DE "ESPACIOS LIBRES DE HUMO"	INSTITUTO MUNICIPAL DE PREVENCIÓN Y ATENCIÓN A LA SALUD	GESTIONAR CON COFEPRIS ESTATAL LA CERTIFICACIÓN ESPACIOS LIBRES DE HUMO EN LOS EDIFICIOS DEL MUNICIPIO DE CHIHUHUA	PORCENTAJE DE GESTIÓN DE ESPACIOS LIBRES DE HUMO	CONOCER EL PORCENTAJE DE GESTIÓN	(GR/GP)*100	GESTIÓN	ERICACIA	GESTIONES	ACENDENTE	TRIANUAL	1	0	0	N/A	0
4	4.1.1.5	GESTIONAR LA ELABORACIÓN Y/O ACTUALIZACIÓN DE MANUALES DE PROCEDIMIENTOS INTERNOS Y DE ATENCIÓN AL PÚBLICO.	DIRECCIÓN DE PLANEACIÓN E INNOVACIÓN GUBERNAMENTAL	COORDINAR CON LAS DEPENDENCIAS LA ELABORACIÓN Y POSTERIOR GENERACIÓN Y/O ACTUALIZACIÓN DE LOS MANUALES DE PROCEDIMIENTOS	PORCENTAJE DE AVANCE DE ACTIVIDADES REALIZADAS PARA LA CAPACITACIÓN Y POSTERIOR GENERACIÓN Y/O ACTUALIZACIÓN DE LOS MANUALES DE PROCEDIMIENTOS	MEDIR EL PORCENTAJE DE AVANCE DE ACTIVIDADES REALIZADAS PARA LA CAPACITACIÓN Y POSTERIOR GENERACIÓN Y/O ACTUALIZACIÓN DE LOS MANUALES DE PROCEDIMIENTOS.	(AR/AP)* 100	GESTION	ERICACIA	ACTIVIDADES	ASCENDENTE	TRIMESTRAL	3	0	0	N/A	0
4	4.1.1.6	IMPULSAR ACCIONES EN MATERIA DE MEJORA REGULATORIA.	DIRECCIÓN DE PLANEACIÓN E INNOVACIÓN GUBERNAMENTAL	COORDINAR CON LAS DEPENDENCIAS LAS ACTIVIDADES NECESARIAS PARA DAR CONTINUIDAD A LA MEJORA REGULATORIA AS COMO LA SIMPLIFICACIÓN DE TRÁMITES DE CHIHUAHUA MUNICIPIO DE CHIHUAHUA	PORCENTAJE DE ACCIONES DE SIMPLIFICACIÓN DE TRAMITES IMPLEMENTADAS	CONOCER EL PORCENTAJE DE ACCIONES DE SIMPLIFICACIÓN DE TRAMITES	(AR/ARP)*100	GESTION	ERICACIA	ACCIONES	ASCENDENTE	TRIMESTRAL	150	11	7	64%	75

4	4.1.1.7	PROMOVER MEJORAS A LA OPERACIÓN DE LOS ESTACIONÓMETROS DE LA CIUDAD.	SECRETARÍA DEL AYUNTAMIENTO	ELABORAR CONVENIO CON GOBIERNO DEL ESTADO	CONVENIO CON GOBIERNO DEL ESTADO	ELABORAR UN CONVENIO CON GOBIERNO DEL ESTADO	(CFIC/PPI)*100	GESTIÓN	EFICACIA	CONVENIO	ASCENDENTE	ANUAL	1	0	0	N/A	1
4	4.1.1.8	EVALUAR LA TERCERIZACIÓN DEL SERVICIO DE ASEO URBANO, ALUMBRADO PÚBLICO, INFRAESTRUCTURA VIAL, ENTRE OTROS.	SECRETARÍA DEL AYUNTAMIENTO	REVISAR LA POSIBILIDAD DE TERCERIZAR SERVICIOS PÚBLICOS CON EL OBJETIVO DE BRINDAR MAYOR CALIDAD DE LOS MISMOS A LA CIUDADANÍA.	PORCENTAJE DE DIAGNÓSTICOS INTEGRADOS DE SERVICIOS PÚBLICOS EVALUADOS	BUSCAR EL MEJOR ESQUEMA PARA LA PRESTACIÓN DE SERVICIOS PÚBLICOS.	(DP/DIN)*100	GESTIÓN	EFICACIA	DIAGNÓSTICOS	ASCENDENTE	ANUAL	2	0	0	N/A	0
4	4.1.1.9	IMPULSAR PROGRAMA DE DIGITALIZACIÓN DE ARCHIVO.	COORDINACIÓN DE TRANSPARENCIA Y GOBIERNO ABIERTO	IMPLEMENTAR Y APLICAR EL SISTEMA INSTITUCIONAL DE ARCHIVOS CUMPLIENDO CON LAS MEJORES PRACTICAS ARCHIVÍSTICAS, ASEGURANDO QUE LOS DOCUMENTOS CUMPLAN CON SU CICLO VITAL A TRAVÉS DEL MODULO DE GESTIÓN DOCUMENTAL, CONSTRUYENDO LA CULTURA ARCHIVÍSTICA EN CADA UNA DE LAS ADMINISTRACIONES.	PORCENTAJE DE ACTIVIDADES PARA REALIZAR UN PROGRAMA DE DIGITALIZACIÓN DE ARCHIVO	CONOCER EL PORCENTAJE DE ACTIVIDADES PARA REALIZAR UN PROGRAMA DE DIGITALIZACIÓN DE ARCHIVO	(NARE/PDA/NAPE/PDA)*100	GESTIÓN	EFICACIA	ACTIVIDADES	ASCENDENTE	ANUAL	4	0	0	N/A	1
4	4.1.2.1	FORTALECER LA RELACIÓN INSTITUCIONAL CON LAS COMISIONES NACIONAL Y ESTATAL DE DERECHOS HUMANOS PARA HACER MÁS EFECTIVO EL CUMPLIMIENTO DE SUS RECOMENDACIONES.	SECRETARÍA DEL AYUNTAMIENTO	FORTALECER LA RELACIÓN INSTITUCIONAL CON LAS COMISIONES NACIONAL Y ESTATAL DE DERECHOS HUMANOS PARA HACER MÁS EFECTIVO EL CUMPLIMIENTO DE SUS RECOMENDACIONES.	% DE ACCIONES DE FORTALECIMIENTO CON AUTORIDADES DE DERECHOS HUMANOS REALIZADAS RESPECTO A LAS PROGRAMADAS	MEJORAR EL TRÁMITE DE QUEJAS Y RECOMENDACIONES EN MATERIA DE DERECHOS HUMANOS RELACIONADAS CON EL MUNICIPIO	(ARCH/RPDH)*100	GESTIÓN	EFICACIA	ACCIONES	ASCENDENTE	ANUAL	3	0	0	N/A	3
4	4.1.2.2	IMPULSAR LA OPERACIÓN Y DESARROLLO DEL CONSEJO LOCAL DE TUTELAS.	SECRETARÍA DEL AYUNTAMIENTO	IMPULSAR LA OPERACIÓN Y DESARROLLO DEL CONSEJO LOCAL DE TUTELAS.	% DE ACCIONES DE FORTALECIMIENTO DEL CONSEJO LOCAL DE TUTELAS REALIZADAS RESPECTO A LAS PROGRAMADAS	MEJORAR LOS SERVICIOS QUE OFRECE EL CONSEJO LOCAL DE TUTELAS	(ARC/TAPCT)*100	GESTIÓN	EFICACIA	ACCIONES	ASCENDENTE	ANUAL	6	0	0	N/A	2
4	4.1.3.1	COMBATIR EL REZAGO Y FOMENTAR LA ENTREGA DEFINITIVA DE LOS DESARROLLOS HABITACIONALES, FRACCIONAMIENTOS POR EL H. AYUNTAMIENTO.	DIRECCIÓN DE DESARROLLO URBANO Y ECOLOGÍA	FOMENTAR LA ENTREGA DEFINITIVA DE FRACCIONAMIENTOS CON REZAGO	PORCENTAJE DE RECEPCIONES DEFINITIVAS TRAMITADAS DE FRACCIONAMIENTOS CON REZAGO	EVALUAR LA REDUCCIÓN DEL REZAGO DE RECEPCIONES DEFINITIVAS DE FRACCIONAMIENTOS	(NRDT/NRDPT)*100	GESTIÓN	EFICACIA	RECEPCIONES DEFINITIVAS	ASCENDENTE	SEMESTRAL	50	5	15	100%	40
4	4.1.3.2	GARANTIZAR LA CALIDAD DE LAS OBRAS DE URBANIZACIÓN EN LOS FRACCIONAMIENTOS AUTORIZADOS POR EL H. AYUNTAMIENTO QUE SEAN SUSCEPTIBLES DE RECEPCIÓN.	DIRECCIÓN DE DESARROLLO URBANO Y ECOLOGÍA	GARANTIZAR LA VIDA ÚTIL DE LAS VALIDADES PÚBLICAS	PORCENTAJE DE PRUEBAS DE LABORATORIO REALIZADAS EN VALIDADES	EVALUAR EL NÚMERO DE PRUEBAS DE LABORATORIO REALIZADAS EN VALIDADES	(NPLR/NPLP)*100	GESTIÓN	EFICACIA	PRUEBAS DE LABORATORIO	ASCENDENTE	SEMESTRAL	540	0	0	N/A	297
4	4.1.3.3	IMPLEMENTAR UN SISTEMA VERAZ Y EFICIENTE DE CONSULTA DE LOS NOMBRES DE LOS DESARROLLOS HABITACIONALES, DOMICILIOS Y CABECERAS DE NUMERACIÓN POR MANZANA.	DIRECCIÓN DE DESARROLLO URBANO Y ECOLOGÍA	CONTAR UN SISTEMA DE CONSULTA DE NOMBRES DE DESARROLLO Y VALIDADES ABIERTO AL PÚBLICO	PORCENTAJE DE CAPTURA DE DESARROLLOS Y NOMBRES DE VALIDADES	EVALUAR EL NÚMERO DE DESARROLLOS INCORPORADOS EN EL SISTEMA.	(NDS/ANDPS)*100	GESTIÓN	EFICACIA	DESARROLLOS	ASCENDENTE	TRIMESTRAL	180	15	15	100%	75
4	4.1.3.3-1	IMPLEMENTAR UN SISTEMA VERAZ Y EFICIENTE DE CONSULTA DE LOS NOMBRES DE LOS DESARROLLOS, DOMICILIOS Y CABECERAS DE NUMERACIÓN POR MANZANA.	DIRECCIÓN DE DESARROLLO URBANO Y ECOLOGÍA	GESTIONAR CON EL ÁREA DE SISTEMAS LA INCLUSIÓN EN EL SISTEMA DE UN APARTADO PARA CABECERAS DE NUMERACIÓN POR MANZANA	PORCENTAJE DE ACTIVIDADES PARA GESTIONAR EL SISTEMA DE CABECERAS DE NUMERACIÓN POR MANZANAS	PORCENTAJE DE ACTIVIDADES REALIZADAS	(NAR/ANP)*100	GESTIÓN	EFICACIA	ACTIVIDADES	ASCENDENTE	SEMESTRAL	3	0	0	N/A	3
4	4.1.4.1	INCREMENTAR LA DIGITALIZACIÓN DE TRÁMITES A TRAVÉS DE LA PLATAFORMA EXPERTA.	DIRECCIÓN DE DESARROLLO URBANO Y ECOLOGÍA	LOGRAR QUE CINCO SERVICIOS QUE ESTÉN DIGITALIZADOS EN PLATAFORMA SEAN FUNCIONALES.	PORCENTAJE DE ACTIVIDADES REALIZADAS PARA LOGRAR QUE CINCO SERVICIOS OFRECIDOS AL PÚBLICO EN LA PLATAFORMA EXPERTA	EVALUAR QUE SE CUMPLAN LAS ACTIVIDADES	(NARE/ONAPE)*100	GESTIÓN	EFICACIA	ACTIVIDADES	ASCENDENTE	SEMESTRAL	3	0	0	N/A	2
4	4.1.4.2	CREAR LA OFICINA DE TRANSFORMACIÓN DIGITAL MUNICIPAL.	DIRECCIÓN DE PLANEACIÓN E INNOVACIÓN GUBERNAMENTAL	OFRECER SOLUCIONES CAPACES DE TRANSFORMAR E INTEGRAR LA TECNOLOGÍA Y DIGITALIZACIÓN EN LOS PROCESOS DE TRABAJO Y PRESTACIÓN DE SERVICIOS DE LA ADMINISTRACIÓN MUNICIPAL.	PORCENTAJE DE AVANCE DE ACTIVIDADES REALIZADAS PARA LA CREACIÓN DE LA OFICINA DE TRANSFORMACIÓN DIGITAL MUNICIPAL	MEDIR PORCENTAJE DE AVANCE DE LA CREACIÓN DE LA OFICINA DE TRANSFORMACIÓN DIGITAL MUNICIPAL	(AR/ATP)* 100	GESTIÓN	EFICACIA	ACTIVIDADES	ASCENDENTE	TRIMESTRAL	6	0	0	N/A	2
4	4.1.4.2-1	CREAR LA OFICINA DE TRANSFORMACIÓN DIGITAL MUNICIPAL.	DIRECCIÓN DE PLANEACIÓN E INNOVACIÓN GUBERNAMENTAL	OFRECER SOLUCIONES CAPACES DE TRANSFORMAR E INTEGRAR LA TECNOLOGÍA Y DIGITALIZACIÓN EN LOS PROCESOS DE TRABAJO Y PRESTACIÓN DE SERVICIOS DE LA ADMINISTRACIÓN MUNICIPAL.	PORCENTAJE DE PROYECTOS ELABORADOS POR LA OFICINA DE TRANSFORMACIÓN DIGITAL	MEDIR EL NÚMERO DE PROYECTOS IMPLEMENTADOS POR LA OFICINA DE TRANSFORMACIÓN DIGITAL	(PR/PP)* 100	GESTIÓN	EFICACIA	PROYECTOS	ASCENDENTE	TRIMESTRAL	13	1	7	100%	12
4	4.1.4.3	DESARROLLAR EL SISTEMA ÚNICO DE ADMINISTRACIÓN MUNICIPAL.	DIRECCIÓN DE PLANEACIÓN E INNOVACIÓN GUBERNAMENTAL	CREAR/ IMPLEMENTAR PLATAFORMA DE GESTIÓN DE INDICADORES DE LOS PROCESOS PÚBLICOS QUE COMPONEN LA ADMINISTRACIÓN MUNICIPAL PARA TOMA DE DECISIONES	PORCENTAJE DE ACTIVIDADES REALIZADAS PARA LA CREACIÓN/ IMPLEMENTACIÓN DE LA PLATAFORMA DE INDICADORES MUNICIPALES	MEDIR PORCENTAJE DE AVANCE DE LA CREACIÓN/ IMPLEMENTACIÓN DE LA PLATAFORMA DE INDICADORES MUNICIPALES	(AR/AP)* 100	GESTIÓN	EFICACIA	ACTIVIDADES	ASCENDENTE	TRIMESTRAL	5	0	0	N/A	1
4	4.1.5.1	MODIFICAR Y APROBAR LA LEY DEL INSTITUTO MUNICIPAL DE PENSIONES (IMPS).	INSTITUTO MUNICIPAL DE PENSIONES	ELABORAR, PROPUESTA, PROMOCIÓN Y GESTIÓN DE REFORMAS A LA LEY DEL INSTITUTO MUNICIPAL DE PENSIONES	PORCENTAJE DE MODIFICACIONES REALIZADAS A LA LEY DEL IMPS	CONOCER EL PORCENTAJE DE MODIFICACIONES REALIZADAS A LA LEY DEL INSTITUTO MUNICIPAL DE PENSIONES	(MUR/MLR)*100	GESTIÓN	EFICACIA	PROYECTO DE REFORMA DE LEY	ACENDENTE	TRIENIO	1	0	0	N/A	0
4	4.1.5.10	REVISAR EL MARCO JURÍDICO PARA IDENTIFICAR MEJORAS Y ACCIONES EN FAVOR DE LA UNIDAD DE MEJORA REGULATORIA.	SECRETARÍA DEL AYUNTAMIENTO	REVISAR EL MARCO JURÍDICO PARA IDENTIFICAR MEJORAS Y ACCIONES EN FAVOR DE LA UNIDAD DE MEJORA REGULATORIA.	PORCENTAJE DE ACCIONES DE REVISIÓN AL MARCO JURÍDICO REALIZADAS RESPECTO A LAS PROGRAMADAS	CONTAR CON UNA NORMATIVA MUNICIPAL DEBIDAMENTE ACTUALIZADA	(AR/UMR/UM)*100	GESTIÓN	EFICACIA	ACCIONES	ASCENDENTE	SEMESTRAL	15	0	0	N/A	6
4	4.1.5.11	ELABORAR UN PADRÓN GENERAL DE LOS BENEFICIARIOS DEL MUNICIPIO.	DIF MUNICIPAL	CONTAR CON UNA BASE DE DATOS QUE PERMITA IDENTIFICAR, POR FAMILIA, LAS CONDICIONES EN LAS QUE SE ENCUENTRAN, TALES COMO: ACCESO A UNA VIVIENDA, EDUCACIÓN, Y AUTOGESTIÓN.	PORCENTAJE DE GESTIONES PARA ELABORAR UN PADRÓN GENERAL DE BENEFICIARIOS	EVALUAR EL NÚMERO DE GESTIONES PARA ELABORAR UN PADRÓN GENERAL DE BENEFICIARIOS	(NGE/PGBR/NGEP/GBP)*100	GESTIÓN	EFICACIA	GESTIONES	ASCENDENTE	TRIENIO	1	0	0	N/A	1

4	4.1.5.12	ACTUALIZAR EL INVENTARIO GENERAL DE LOS BIENES MUEBLES E INMUEBLES PROPIEDAD DEL GOBIERNO MUNICIPAL.	OFICIALÍA MAYOR	MANTENER ACTUALIZADO EL CATÁLOGO Y SU RESPECTIVO RESGUARDO DE BIENES MUEBLES PROPIEDAD MUNICIPAL.	PORCENTAJE DE DEPENDENCIAS MANTENIENDO LOS BIENES MUEBLES ACTUALIZADOS CON RELACIÓN A LA REVISIONES PROGRAMADAS	MEDIR EL PORCENTAJE DE DEPENDENCIAS CON ACTUALIZACIÓN EN EL REGISTRO DE LOS BIENES MUEBLES PROPIEDAD DEL MUNICIPIO	(DR/ DP) *100	GESTION	EFICACIA	DEPENDENCIA	ASCENDENTE	TRIMESTRAL	54	2	2	100%	20
4	4.1.5.13-1	ACTUALIZAR EL INVENTARIO GENERAL DE LOS BIENES MUEBLES E INMUEBLES PROPIEDAD DEL GOBIERNO MUNICIPAL.	TESORERÍA MUNICIPAL	REGISTRO Y RECONOCIMIENTO DE BIENES INMUEBLES PROPIEDAD DEL MUNICIPIO	PORCENTAJE DE LOS BIENES INMUEBLES RECONOCIDOS RESPECTO DE TOTAL DE BIENES INMUEBLES PROGRAMADOS POR RECONOCER	MEDIR EL PORCENTAJE DE BIENES INMUEBLES RECONOCIDOS PROPIEDAD DEL MUNICIPIO	(BIR/BIPR) *100	GESTION	EFICACIA	BIENES INMUEBLES	ASCENDENTE	TRIMESTRAL	65	7	38	100%	49
4	4.1.5.13	INTEGRAR Y PROMOVER INICIATIVA DE REINGENIERÍA ADMINISTRATIVA EN ÁREAS ENERGÍAS ÁREAS DE LA ADMINISTRACIÓN MUNICIPAL CON LA FINALIDAD DE REFORMAR DE MANERA INTEGRAL EL REGLAMENTO INTERIOR DEL MUNICIPIO Y OTRAS DISPOSICIONES PARA MEJORAR EL FUNCIONAMIENTO DEL GOBIERNO MUNICIPAL.	SECRETARÍA DEL AYUNTAMIENTO	INTEGRAR Y PROMOVER INICIATIVA DE REINGENIERÍA ADMINISTRATIVA EN ÁREAS ENERGÍAS ÁREAS DE LA ADMINISTRACIÓN MUNICIPAL CON LA FINALIDAD DE REFORMAR DE MANERA INTEGRAL EL REGLAMENTO INTERIOR DEL MUNICIPIO Y OTRAS DISPOSICIONES PARA MEJORAR EL FUNCIONAMIENTO DEL GOBIERNO MUNICIPAL.	% DE AVANCE EN LA INTEGRACIÓN Y APROBACIÓN DE REFORMA DE REINGENIERÍA ADMINISTRATIVA	REFORMAR DE MANERA INTEGRAL EL REGLAMENTO INTERIOR DEL MUNICIPIO Y OTRAS DISPOSICIONES PARA MEJORAR EL FUNCIONAMIENTO DEL GOBIERNO MUNICIPAL.	(R/IP)*100	INICIATIVA	EFICACIA	INICIATIVA	ASCENDENTE	SEMESTRAL	1	0	0	N/A	1
4	4.1.5.2	GESTIONAR LA CREACIÓN, APROBACIÓN Y EDITRACIÓN EN VIGOR DEL REGLAMENTO DE PROTECCIÓN PARA ANIMALES DOMÉSTICOS DEL MUNICIPIO DE CHIHUAHUA.	DIRECCIÓN DE DESARROLLO URBANO Y ECOLOGÍA	GESTIONAR CON LOS DIVERSOS ENTES DE GOBIERNO Y ASOCIACIONES CIVILES Y PERSONAS DE LA SOCIEDAD CIVIL PARA LA DEFINICIÓN DE UNA PROPUESTA DE REGLAMENTO	PORCENTAJE DE ACTIVIDADES REALIZADAS PARA GESTIONAR LA DEFINICIÓN DE PROPUESTA DE REGLAMENTO	PORCENTAJE DE ACTIVIDADES REALIZADAS	(NAR/GPR/NAP/GPR)*100	GESTIÓN	EFICACIA	ACTIVIDADES	ASCENDENTE	TRIMESTRAL	4	0	0	N/A	2
4	4.1.5.3	REVISAR LA NECESIDAD DE REGLAMENTAR MECANISMOS DE INVERSIÓN COMPARTIDA EN OBRAS Y SERVICIOS ENTRE EL GOBIERNO MUNICIPAL Y PARTICULARES PARA COMPLEMENTAR EN SU CASO, LA LEGISLACIÓN VIGENTE EN LA MATERIA.	SECRETARÍA DEL AYUNTAMIENTO	REVISAR LA NECESIDAD DE REGLAMENTAR MECANISMOS DE INVERSIÓN COMPARTIDA EN OBRAS Y SERVICIOS ENTRE EL GOBIERNO MUNICIPAL Y PARTICULARES PARA COMPLEMENTAR EN SU CASO, LA LEGISLACIÓN VIGENTE EN LA MATERIA.	% DE ACCIONES DE REVISIÓN DE MECANISMOS DE INVERSIÓN COMPARTIDA EN OBRAS Y SERVICIOS ENTRE EL GOBIERNO MUNICIPAL Y PARTICULARES REALIZADAS ENTRE PROGRAMADAS	MEJORAR LA NORMATIVIDAD DE INVERSIÓN COMPARTIDA	(ARMP/RMP)*100	GESTION	EFICACIA	ACCIONES	ASCENDENTE	ANUAL	1	1	1	N/A	1
4	4.1.5.4	CUMPLIR CON EL MINDATO DE LEY DE CENTROS HISTÓRICOS.	DIRECCIÓN DE DESARROLLO ECONÓMICO Y CONFIDTRIUNFO	DEFINIR ACCIONES PARA EL MEJORAMIENTO Y LA REVITALIZACIÓN DEL CENTRO URBANO E HISTÓRICO DE CHIHUAHUA.	PORCENTAJE DE REUNIONES DE SEGUIMIENTO DEL FIDEICOMISO DEL CENTRO URBANO E HISTÓRICO DE CHIHUAHUA DONDE SE DEFINEN ACCIONES PARA EL MEJORAMIENTO Y LA REVITALIZACIÓN DEL CENTRO URBANO E HISTÓRICO DE	EVALUAR EL NÚMERO DE SESIONES DE SEGUIMIENTO DEL FEIDICOMISO DEL CENTRO URBANO E HISTÓRICO DE CHIHUAHUA.	(NDS/R / NDS/P) * 100	GESTION	EFICACIA	SESIONES	ASCENDENTE	TRIMESTRAL	11	1	1	100%	4
4	4.1.5.5	ELABORAR MANUAL PARA EL LLENADO DE LOS FORMATOS DE LAS DECLARACIONES DE SITUACIÓN PATRIMONIAL EN DECLARANETOC.	ÓRGANO INTERNO DE CONTROL	ELABORACIÓN DE MINUALES PARA EL LLENADO DE LOS FORMATOS DE LAS DECLARACIONES DE SITUACIÓN PATRIMONIAL EN DECLARANETOC.	PORCENTAJE DE MINUALES PARA EL LLENADO DE LOS FORMATOS DE LAS DECLARACIONES DE SITUACIÓN PATRIMONIAL EN DECLARANETOC	CONOCER EL PORCENTAJE DE MINUALES PARA LLENADO DE LOS FORMATOS DE LAS DECLARACIÓNES DE SITUACIÓN PATRIMONIAL EN DECLARANETOC	(MP/DR/MP/DP)*100	GESTION	EFICACIA	MINUALES	ACENDENTE	TRIENIO	1	0	0	N/A	1
4	4.1.5.6	IMPLEMENTAR LOS LINEAMIENTOS QUE REGULAN LOS PROCESOS DE AUDITORÍAS, VERIFICACIÓN, VISITAS Y/O INSPECCIONES DEL ÓRGANO INTERNO DE CONTROL DEL MUNICIPIO DE CHIHUAHUA	ÓRGANO INTERNO DE CONTROL	IMPLEMENTAR LOS LINEAMIENTOS QUE REGULAN LOS PROCESOS DE AUDITORÍAS, VERIFICACIÓN, VISITAS Y/O INSPECCIONES DEL ÓRGANO INTERNO DE CONTROL DEL MUNICIPIO DE CHIHUAHUA	PORCENTAJE DE IMPLEMENTACIÓN DE LINEAMIENTOS QUE REGULAN LOS PROCESOS DE AUDITORÍAS, VERIFICACIÓN, VISITAS Y/O INSPECCIONES DEL ÓRGANO INTERNO DE CONTROL DEL MUNICIPIO DE CHIHUAHUA	CONOCER EL PORCENTAJE DE IMPLEMENTACIÓN DE LOS LINEAMIENTOS QUE REGULAN LOS PROCESOS DE AUDITORÍAS, VERIFICACIÓN, VISITAS Y/O INSPECCIONES DEL ÓRGANO INTERNO DE CONTROL DEL MUNICIPIO DE CHIHUAHUA	(LIRPAV/NDC/MCI/LIRPAV/NDC/MCI)*100	GESTIÓN	EFICACIA	LINEAMIENTOS	ACENDENTE	TRIENIO	1	0	0	N/A	1
4	4.1.5.7	IMPLEMENTAR LOS LINEAMIENTOS DE PROCEDIMIENTOS DE RESPONSABILIDADES ADMINISTRATIVAS DEL ÓRGANO INTERNO DE CONTROL DEL MUNICIPIO DE CHIHUAHUA.	ÓRGANO INTERNO DE CONTROL	IMPLEMENTAR LOS LINEAMIENTOS DE PROCEDIMIENTOS DE RESPONSABILIDADES ADMINISTRATIVAS DEL ÓRGANO INTERNO DE CONTROL DEL MUNICIPIO DE CHIHUAHUA.	PORCENTAJE DE IMPLEMENTACIÓN DE LOS LINEAMIENTOS DE PROCEDIMIENTOS DE RESPONSABILIDADES ADMINISTRATIVAS DEL ÓRGANO INTERNO DE CONTROL DEL MUNICIPIO DE CHIHUAHUA.	CONOCER EL PORCENTAJE DE IMPLEMENTACIÓN DE LOS LINEAMIENTOS DE PROCEDIMIENTOS DE RESPONSABILIDADES ADMINISTRATIVAS DEL ÓRGANO INTERNO DE CONTROL DEL MUNICIPIO DE CHIHUAHUA.	(LPRA/DC/MCI/LPRA/DC/MCI)*100	GESTION	EFICACIA	LINEAMIENTOS	ACENDENTE	TRIENIO	1	0	0	N/A	1
4	4.1.5.8	ELABORAR EL REGLAMENTO INTERIOR DE LA COORDINACIÓN DE PROTECCIÓN CIVIL.	SECRETARÍA DEL AYUNTAMIENTO	ELABORAR EL REGLAMENTO INTERIOR DE LA COORDINACIÓN DE PROTECCIÓN CIVIL.	ELABORACIÓN DEL REGLAMENTO INTERIOR DE LA COORDINACIÓN DE PROTECCIÓN CIVIL	CONTAR CON NORMATIVA INTERNA DENTRO DE LA COORDINACIÓN DE PROTECCIÓN CIVIL	(RI/RRPR)*100	GESTIÓN	EFICACIA	REGLAMENTOS	ASCENDENTE	ANUAL	1	1	1	N/A	1
4	4.1.5.9	IMPULSAR EL FORTALECIMIENTO DE LA GACETA MUNICIPAL.	SECRETARÍA DEL AYUNTAMIENTO	IMPULSAR EL FORTALECIMIENTO DE LA GACETA MUNICIPAL.	% DE ACCIONES DE IMPULSO AL FORTALECIMIENTO DE LA GACETA MUNICIPAL	FORTALECER LA PLATAFORMA DIGITAL DÁNDOLE MÁXIMA PUBLICIDAD Y GENERANDO UN FÁCIL ACCESO.	(AR/GM/PG/M)*100	GESTIÓN	EFICACIA	ACCIONES	ASCENDENTE	SEMANAL	2	0	0	N/A	2
4	4.1.6.1	FORTALECER LOS CANALES DE COMUNICACIÓN DISPONIBLES DEL GOBIERNO MUNICIPAL (PÁGINA DE INTERNET Y REDES SOCIALES)	COORDINACIÓN DE COMUNICACIÓN SOCIAL	BRINDAR INFORMACIÓN A LA CIUDADANÍA DE LAS OBRAS Y SERVICIOS QUE SE REALIZAN A TRAVÉS DE LOS MEDIOS DE COMUNICACIÓN Y LAS VIAS DE REDES SOCIALES PROPIAS DEL GOBIERNO MUNICIPAL (FACEBOOK, TWITTER, YOUTUBE, INSTAGRAM)	PORCENTAJE DE PUBLICACIONES DE CAMPAÑAS DE DIFUSIÓN Y PROMOCIÓN REALIZADAS EN REDES SOCIALES	MEDIR O EVALUAR LA CANTIDAD DE PUBLICACIONES QUE SE REALIZAN EN REDES SOCIALES	(NPR/SI/NPP/RS)*100	GESTIÓN	EFICACIA	PUBLICACIONES	ASCENDENTE	TRIMESTRAL	10510	668	1052	100%	5,575
4	4.1.6.2	CONSOLIDAR LA POLÍTICA DE INFORMAR CON TRANSPARENCIA Y VERACIDAD EN TIEMPO REAL	COORDINACIÓN DE COMUNICACIÓN SOCIAL	BRINDAR COMUNICACIÓN DIRECTA Y EN TIEMPO REAL PARA MEJORAR LA PARTICIPACIÓN DE LA CIUDADANÍA EN LOS ASUNTOS PÚBLICOS, INCORPORAR TRANSMISIONES EN VIVO NO SOLO DE EVENTOS SOCIALES SINO A SU VEZ DE PROCESOS ADMINISTRATIVOS COMO LICITACIONES, COMISIONES Y	PORCENTAJE DE BOLETINES DE CAMPAÑAS DE DIFUSIÓN Y PROMOCIÓN REALIZADAS EN MEDIOS DE COMUNICACIÓN MASIVOS	MEDIR O EVALUAR LA CANTIDAD DE BOLETINES QUE SE REALIZAN EN MEDIOS DE COMUNICACIÓN MASIVOS	(NBR/MCM/NBP/MCM)*100	GESTION	EFICACIA	BOLETINES	ASCENDENTE	TRIMESTRAL	7632	792	636	80%	5,768
4	4.1.6.3	DIFUNDIR EL TRABAJO EN COMISIONES DE REGIDORES Y DE LAS SESIONES DE CABILDO DEL H. AYUNTAMIENTO.	SECRETARÍA DEL AYUNTAMIENTO	IMPULSAR LA DIFUSIÓN Y EL ACCESO A LA INFORMACIÓN	% DE ACCIONES PARA LA DIFUSIÓN DEL TRABAJO EN COMISIONES DE LOS REGIDORES Y DE LAS SESIONES DEL H. AYUNTAMIENTO	FORTALECER LA PLATAFORMA DIGITAL, ASÍ COMO FACILITAR A LA CIUDADANÍA EL ACCESO A LA INFORMACIÓN DEL TRABAJO EN COMISIONES DE REGIDORES Y DE LAS SESIONES DE CABILDO DEL H. AYUNTAMIENTO.	(AR/CR/PC/R)*100	GESTIÓN	EFICACIA	ACCIONES	ASCENDENTE	SEMESTRAL	3	0	0	N/A	4
4	4.1.6.4	MEJORAR EL PORTAL DIGITAL DEL REGISTRO MUNICIPAL DE REGULACIONES.	SECRETARÍA DEL AYUNTAMIENTO	MEJORAR EL PORTAL DIGITAL DEL REGISTRO MUNICIPAL DE REGULACIONES.	% DE ACCIONES DE MEJORA AL PORTAL DIGITAL DEL REGISTRO RESPECTO A PROGRAMADAS	CONTAR CON UN PORTAL DE REGULACIONES ACTUALIZADO E INNOVADOR	(AR/PR/APP)*100	GESTIÓN	EFICACIA	ACCIONES	ASCENDENTE	ANUAL	6	0	0	N/A	6
4	4.1.6.5	PUBLICAR EL TABLERO DE AVISOS DE LA PRESIDENCIA MUNICIPAL EN LA PÁGINA WEB DEL GOBIERNO MUNICIPAL.	SECRETARÍA DEL AYUNTAMIENTO	HABILITAR EL TABLERO DE AVISOS DE LA PRESIDENCIA MUNICIPAL EN LA PÁGINA WEB DEL GOBIERNO MUNICIPAL.	HABILITACIÓN DEL TABLERO DE AVISOS DE LA PRESIDENCIA MUNICIPAL EN LA PÁGINA WEB DEL GOBIERNO MUNICIPAL	HABILITACIÓN DEL TABLERO DE AVISOS DE LA PRESIDENCIA MUNICIPAL EN LA PÁGINA WEB DEL GOBIERNO MUNICIPAL	(TAP/HGM/TAP/HGM/PR)*100	GESTIÓN	EFICACIA	TABLERO	ASCENDENTE	ANUAL	1	0	0	N/A	1
4	4.10.1.1	MANTENER ACTUALIZADO EL PADRÓN CATASTRAL.	TESORERÍA MUNICIPAL	CONTRIBUIR EN LA DISTRIBUCIÓN EQUITATIVA DE LAS CARGAS TRIBUTARIAS, PROMOVER LA EFICIENCIA EN EL USO DEL SUELO Y CREA BASES PARA LA PLANIFICACIÓN URBANA, ABRIR EL CAMINO PARA UNA VISIÓN MODERNA DEL CATASTRO DEL DISTRITO, LA CUAL PROPUSE INCORPORAR MÁS INFORMACIÓN A TRAVÉS DE	PORCENTAJE DE ETAPAS CUMPLIDAS DE LOS REQUERIMIENTO DE SEDATU	L MODERNIZACIÓN CATASTRAL (ETAPA DE DIAGNÓSTICO)	(EC/NEPC)*100	GESTION	EFICACIA	ETAPAS	ASCENDENTE	ANUAL	2	0	0	N/A	2

4	4.10.1.10	GESTIONAR Y ADEJDIR LA INFRAESTRUCTURA EN ESPACIOS PÚBLICOS EN PROCESO DE SER DESTINADOS AL GOBIERNO MUNICIPAL.	DIRECCIÓN DE MANTENIMIENTO URBANO	NOTIFICAR A 27 EMPRESAS CONSTRUCTORAS QUE HAZNGO QUE PRESENTAN EN LA ENTREGA DE ÁREAS VERDES PARA RESOLVER UN CONFLICTO SOCIAL ENTRE LOS VECINOS, ADULTOS MÁSOS, JÓVENES Y ADULTOS NO CUENTAN CON ESPACIOS ADECUADOS EN EL MUNICIPIO DE CHIHUAHUA.	PORCENTAJE DE EMPRESAS CONSTRUCTORAS NOTIFICADAS DE REZAGO QUE PRESENTAN EN LA ENTREGA DE ÁREAS VERDES AL MUNICIPIO DE CHIHUAHUA	EVALUAR LAS EMPRESAS CONSTRUCTORAS NOTIFICADAS DE REZAGO QUE PRESENTAN EN LA ENTREGA DE ÁREAS VERDES AL MUNICIPIO DE CHIHUAHUA	(NTSECCRELEDAVNDECNDRQPELEDAV/ 100	GESTION	EFICACIA	NOTIFICACIONES	ASCENDENTE	TRIMESTRAL	24	2	0	0%	9
4	4.10.1.1-1	MANTENER ACTUALIZADO EL PADRÓN CATASTRAL.	TESORERÍA MUNICIPAL	CONTRIBUIR EN LA DISTRIBUCIÓN EQUITATIVA DE LAS CARGAS TRIBUTARIAS, PROMOVER LA SEGURIDAD DE LA TENENCIA DEL SUELO Y CREA BASES PARA LA PLANIFICACIÓN URBANA, ABRIR EL CAMINO PARA UNA VISIÓN MODERNA Y AMPLIADA DEL CATASTRO, LA CUAL PROPONE INCORPORAR MÁS INFORMACIÓN A TRAVÉS DE ACTUALIZACIÓN.	PORCENTAJE DE ACTIVIDADES REALIZADAS PARA MANTENER ACTUALIZADO EL PADRÓN CATASTRAL	EVALUAR EL CUMPLIMIENTO DE LAS ACTIVIDADES ENCAMINADAS LA ACTUALIZACIÓN CATASTRAL	(NAACR/NAACP)*100	GESTION	EFICACIA	ACTIVIDADES	ASCENDENTE	TRIMESTRAL	91	7	7	100%	42
4	4.10.1.1-2	MANTENER ACTUALIZADO EL PADRÓN CATASTRAL.	TESORERÍA MUNICIPAL	CONTRIBUIR EN LA DISTRIBUCIÓN EQUITATIVA DE LAS CARGAS TRIBUTARIAS, PROMOVER LA SEGURIDAD DE LA TENENCIA DEL SUELO Y CREA BASES PARA LA PLANIFICACIÓN URBANA, ABRIR EL CAMINO PARA UNA VISIÓN MODERNA Y AMPLIADA DEL CATASTRO, LA CUAL PROPONE INCORPORAR MÁS INFORMACIÓN A TRAVÉS DE ACTUALIZACIÓN.	PORCENTAJE DE DOCUMENTOS DIGITALIZADOS PARA EXPEDIENTES CATASTRALES CONTRA LOS PROGRAMADOS	DIGITALIZACIÓN DE DOCUMENTOS PARA EXPEDIENTES CATASTRALES	(DG/DP)*100	GESTION	EFICACIA	DOCUMENTOS	ASCENDENTE	TRIMESTRAL	60000	5000	22616	100%	47,999
4	4.10.1.1-3	MANTENER ACTUALIZADO EL PADRÓN CATASTRAL.	TESORERÍA MUNICIPAL	CONTRIBUIR EN LA DISTRIBUCIÓN EQUITATIVA DE LAS CARGAS TRIBUTARIAS, PROMOVER LA SEGURIDAD DE LA TENENCIA DEL SUELO Y CREA BASES PARA LA PLANIFICACIÓN URBANA, ABRIR EL CAMINO PARA UNA VISIÓN MODERNA Y AMPLIADA DEL CATASTRO, LA CUAL PROPONE INCORPORAR MÁS INFORMACIÓN A TRAVÉS DE ACTUALIZACIÓN.	PORCENTAJE DE SESIONES DEL CONSEJO SIGMUN Y SEGUIMIENTOS DE ACUERDOS A ESTAS CONVOCADAS.	SESIONES DEL CONSEJO SIGMUN Y SEGUIMIENTO DE ACUERDOS.	(NSSR/NSSP)*100	GESTION	EFICACIA	SESIONES	ASCENDENTE	TRIMESTRAL	18	1	1	100%	7
4	4.10.1.1-4	MANTENER ACTUALIZADO EL PADRÓN CATASTRAL.	TESORERÍA MUNICIPAL	CONTRIBUIR EN LA DISTRIBUCIÓN EQUITATIVA DE LAS CARGAS TRIBUTARIAS, PROMOVER LA SEGURIDAD DE LA TENENCIA DEL SUELO Y CREA BASES PARA LA PLANIFICACIÓN URBANA, ABRIR EL CAMINO PARA UNA VISIÓN MODERNA Y AMPLIADA DEL CATASTRO, LA CUAL PROPONE INCORPORAR MÁS INFORMACIÓN A TRAVÉS DE ACTUALIZACIÓN.	PORCENTAJE DE CAPTACIÓN DE DATOS FUNDAMENTALES CARTOGRÁFICOS INTEGRADOS AL SIGMUN	CAPTACIÓN DE DATOS FUNDAMENTALES CARTOGRÁFICOS DEL MAPA BASE (SIGMUN)	(NDFS/NDFP)*100	GESTION	EFICACIA	DATOS FUNDAMENTALES	ASCENDENTE	TRIMESTRAL	12	1	1	100%	5
4	4.10.1.1-5	MANTENER ACTUALIZADO EL PADRÓN CATASTRAL.	TESORERÍA MUNICIPAL	CONTRIBUIR EN LA DISTRIBUCIÓN EQUITATIVA DE LAS CARGAS TRIBUTARIAS, PROMOVER LA SEGURIDAD DE LA TENENCIA DEL SUELO Y CREA BASES PARA LA PLANIFICACIÓN URBANA, ABRIR EL CAMINO PARA UNA VISIÓN MODERNA Y AMPLIADA DEL CATASTRO, LA CUAL PROPONE INCORPORAR MÁS INFORMACIÓN A TRAVÉS DE ACTUALIZACIÓN.	PORCENTAJE DE DATOS BASICOS Y GEOESTADÍSTICOS INTEGRADOS AL SIGMUN	16. CAPTACIÓN DE DATOS BÁSICOS Y GEO ESTADÍSTICOS (SIGMUN)	(NDBG/SNDBGP)*100	GESTION	EFICACIA	DATOS BÁSICOS	ASCENDENTE	TRIMESTRAL	12	1	1	100%	5
4	4.10.1.1-6	MANTENER ACTUALIZADO EL PADRÓN CATASTRAL.	TESORERÍA MUNICIPAL	CONTRIBUIR EN LA DISTRIBUCIÓN EQUITATIVA DE LAS CARGAS TRIBUTARIAS, PROMOVER LA SEGURIDAD DE LA TENENCIA DEL SUELO Y CREA BASES PARA LA PLANIFICACIÓN URBANA, ABRIR EL CAMINO PARA UNA VISIÓN MODERNA Y AMPLIADA DEL CATASTRO, LA CUAL PROPONE INCORPORAR MÁS INFORMACIÓN A TRAVÉS DE ACTUALIZACIÓN.	PORCENTAJE DE DATOS DE VALOR AGREGADO	17. CAPTACIÓN DE DATOS DE VALOR AGREGADO (SIGMUN)	(CDVA/DVA)*100	GESTION	EFICACIA	DATOS DE VALOR AGREGADO	ASCENDENTE	TRIMESTRAL	12	1	1	100%	5
4	4.10.1.2	ACTUALIZAR EL PLAN DE DESARROLLO URBANO DEL CENTRO DE POBLACIÓN CHIHUAHUA.	INSTITUTO DE PLANEACIÓN INTEGRAL DEL MUNICIPIO DE CHIHUAHUA	ACTUALIZAR EL MODELO DE DESARROLLO DE LA CIUDAD PARA QUE SEA SOSTENIBLES SOCIAL, AMBIENTALMENTE, ECONÓMICA Y FINANCIERAMENTE Y COHERENTE CON LA DISPONIBILIDAD Y GENERACIÓN DE RECURSOS.	PORCENTAJE DE LAS ACTIVIDADES REALIZADAS PARA ACTUALIZAR EL PLAN DE DESARROLLO URBANO (PDU)	MEDIR EL CUMPLIMIENTO DE LAS ACTIVIDADES PROGRAMADAS PARA ACTUALIZAR EL PLAN DE DESARROLLO URBANO (PDU)	(AR/PDU/APPDU)*100	GESTION	EFICACIA	ACTIVIDADES	ASCENDENTE	TRIMESTRAL	6	0	0	N/A	0
4	4.10.1.3	ACTUALIZAR EL PLAN MUNICIPAL DE DESARROLLO URBANO Y TERRITORIAL DEL MUNICIPIO DE CHIHUAHUA.	INSTITUTO DE PLANEACIÓN INTEGRAL DEL MUNICIPIO DE CHIHUAHUA	ACTUALIZAR EL MODELO DE DESARROLLO URBANO Y DEL TERRITORIO MUNICIPAL PARA QUE SEA AMBIENTALMENTE SOCIAL, ECONÓMICA Y FINANCIERAMENTE E EFICIENTEMENTE COHERENTE CON LA DISPONIBILIDAD Y GENERACIÓN DE RECURSOS, ADEMÁS DE MEJORAR LAS CONDICIONES Y CALIDAD DE VIDA DE LOS	PORCENTAJE DE LAS ACTIVIDADES REALIZADAS PARA ACTUALIZAR EL PLAN MUNICIPAL DE DESARROLLO URBANO Y TERRITORIAL (PMDU)	MEDIR EL CUMPLIMIENTO DE LAS ACTIVIDADES PROGRAMADAS PARA ACTUALIZAR EL PLAN MUNICIPAL DE DESARROLLO URBANO Y TERRITORIAL (PMDU)	(ARMDU/APPMDU)*100	GESTION	EFICACIA	ACTIVIDADES	ASCENDENTE	ANUAL	4	0	0	N/A	1
4	4.10.1.4	ACTUALIZAR LOS LINEAMIENTOS PARA LA DOTACIÓN EQUITATIVA DE EQUIPAMIENTO Y ESPACIO PÚBLICO URBANO Y METROPOLITANO, A TRAVÉS DEL SISTEMA DE EQUIPAMIENTO Y ESPACIO PÚBLICO URBANO Y METROPOLITANO.	INSTITUTO DE PLANEACIÓN INTEGRAL DEL MUNICIPIO DE CHIHUAHUA	PROMOVER EL SUFICIENTE Y EFICIENTE ACCESO AL EQUIPAMIENTO URBANO Y ESPACIO PÚBLICO.	PORCENTAJE DE LAS ACTIVIDADES REALIZADAS PARA ACTUALIZAR LOS LINEAMIENTOS PARA LA DOTACIÓN EQUITATIVA DE EQUIPAMIENTO Y ESPACIO PÚBLICO (PSEU)	MEDIR EL CUMPLIMIENTO DE LAS ACTIVIDADES PROGRAMADAS PARA ACTUALIZAR LOS LINEAMIENTOS DE DOTACIÓN EQUITATIVA DEL EQUIPAMIENTO Y ESPACIO PÚBLICO (PSEU)	(ARPSEU/APPSEU)*100	GESTION	EFICACIA	ACTIVIDADES	ASCENDENTE	TRIMNUAL	3	0	0	N/A	1
4	4.10.1.5	ELABORACIÓN DEL PROGRAMA DIRECTORIAL DE ACCESIBILIDAD Y MOVILIDAD URBANA SUSTENTABLE, PSAMUS VERSIÓN 2.0.	INSTITUTO DE PLANEACIÓN INTEGRAL DEL MUNICIPIO DE CHIHUAHUA	PROMOVER EL ACCESO A TODAS LAS PERSONAS A TODOS LOS DERECHOS Y OPORTUNIDADES A TRAVÉS DE TODOS LOS MODOS DE TRANSPORTE.	PORCENTAJE DE LAS ETAPAS REALIZADAS PARA LA ELABORACIÓN DEL PSAMUS VERSIÓN 2.0	MEDIR EL CUMPLIMIENTO DE LAS ETAPAS PROGRAMADAS PARA ELABORAR EL PSAMUS VERSIÓN 2.0	(ERPS/AMUS/EPPS/AMUS)*100	GESTION	EFICACIA	ETAPAS	ASCENDENTE	TRIMESTRAL	9	0	0	N/A	5
4	4.10.1.6	FOMENTAR UNA ADECUADA SEÑALIZACIÓN DE NOMENCLATURA EN ASENTAMIENTOS POPULARES DE LA CIUDAD.	DIRECCIÓN DE DESARROLLO URBANO Y ECOLOGÍA	SEÑALIZAR 4500 SEÑALAMIENTOS EN LOS TRES AÑOS DE GOBIERNO MUNICIPAL EN COLONIAS POPULARES DE LA CIUDAD	PORCENTAJE DE SEÑALAMIENTOS URBANOS REALIZADOS	EVALUAR EL NÚMERO DE SEÑALAMIENTOS REALIZADOS	(NSR/NSP)*100	GESTION	EFICACIA	SEÑALAMIENTOS	ASCENDENTE	TRIMESTRAL	4500	450	474	100%	2,004
4	4.10.1.7	IDENTIFICAR Y PREVENIR EL SURGIMIENTO DE ASENTAMIENTOS IRREGULARES.	DIRECCIÓN DE DESARROLLO URBANO Y ECOLOGÍA	EVITAR EL SURGIMIENTO DE ASENTAMIENTOS IRREGULARES EN ZONAS DE LA CIUDAD	PORCENTAJE DE OPERATIVOS REALIZADOS PARA IDENTIFICAR Y PREVENIR ASENTAMIENTOS IRREGULARES	IDENTIFICAR LOS ASENTAMIENTOS IRREGULARES PARA DAR SEGUIMIENTO A SU SITUACIÓN	(NO/NOP)*100	GESTION	EFICACIA	OPERATIVOS	ASCENDENTE	TRIMESTRAL	12	1	1	100%	5
4	4.10.1.8	IMPARTIR TALLERES ACERCA DE LOS BENEFICIOS DE UNA SEÑALIZACIÓN CORRECTA EN LOS PREDIOS.	DIRECCIÓN DE DESARROLLO URBANO Y ECOLOGÍA	DAR A CONOCER LA IMPORTANCIA DE UNA SEÑALIZACIÓN URBANA A DEPENDENCIAS Y VECINOS A TRAVÉS DE 24 TALLERES.	PORCENTAJE DE TALLERES IMPARTIDOS	COMUNICAR POR MEDIO DE UNA PRESENTACIÓN LA IMPORTANCIA DE UNA SEÑALIZACIÓN URBANA	(NTR/NTP)*100	GESTION	EFICACIA	TALLERES	ASCENDENTE	TRIMESTRAL	24	3	3	100%	9
4	4.10.1.9	IMPULSAR EL ESTABLECIMIENTO DE UN BANCO DE TERRENOS PARA ASENTAMIENTOS HUMANOS, INDUSTRIALES, TURÍSTICOS COMERCIALES Y FRACCIONAMIENTOS, ENTRE OTROS.	INSTITUTO DE PLANEACIÓN INTEGRAL DEL MUNICIPIO DE CHIHUAHUA	IMPULSAR EL ESTABLECIMIENTO DE UN BANCO DE SUELO MUNICIPAL	PORCENTAJE DE LAS ACTIVIDADES REALIZADAS PARA IMPULSAR EL BANCO DE SUELO (BS)	MEDIR EL CUMPLIMIENTO DE LAS ACTIVIDADES PROGRAMADAS PARA IMPULSAR UN BANCO DE SUELO (BS)	(AR/BS/APBS)*100	GESTION	EFICACIA	ACTIVIDADES	ASCENDENTE	ANUAL	1	0	0	N/A	1
4	4.10.2.1	IMPLEMENTAR Y DAR SEGUIMIENTO A LA POLÍTICA PÚBLICA DE ESTÍMULOS A LA INVERSIÓN EN CIUDAD CERCANA.	INSTITUTO DE PLANEACIÓN INTEGRAL DEL MUNICIPIO DE CHIHUAHUA	IMPLEMENTAR UNA OPCIÓN PARA VIVIR AL INTERIOR DE LA CIUDAD, CON ACCESIBILIDAD Y CERCANÍA AL EQUIPAMIENTO, INFRAESTRUCTURA Y SERVICIOS PÚBLICOS.	PORCENTAJE DE LAS ACTIVIDADES REALIZADAS PARA IMPLEMENTAR LA POLÍTICA PÚBLICA CIUDAD CERCANA (CC	MEDIR EL CUMPLIMIENTO DE LAS ACTIVIDADES PROGRAMADAS PARA IMPLEMENTAR LA POLÍTICA PÚBLICA CIUDAD CERCANA (CC)	(ARCC/APCC)*100	GESTION	EFICACIA	ACTIVIDADES	ASCENDENTE	ANUAL	6	0	0	N/A	4
4	4.10.2.10	IMPULSAR UNA AGENDA DE GESTIÓN METROPOLITANA.	INSTITUTO DE PLANEACIÓN INTEGRAL DEL MUNICIPIO DE CHIHUAHUA	IMPULSAR LA TOMA DE DECISIONES E IMPLEMENTACIÓN DE ACCIONES GUBERNAMENTALES METROPOLITANAS (ALDAMA, AQUILES CHIHUAHUA)	PORCENTAJE DE LAS REUNIONES REALIZADAS PARA IMPULSAR UNA AGENDA METROPOLITANA (AM	MEDIR EL CUMPLIMIENTO DE LAS REUNIONES PROGRAMADAS PARA UNA AGENDA METROPOLITANA (AM)	(RR/AM/RPAM)*100	GESTION	EFICACIA	REUNIONES	ASCENDENTE	TRIMESTRAL	17	2	2	100%	9

	4	4.10.2.11	GEORREFERENCIAR LOS TRAMITES DE ESTADOS QUE DESARROLLA LA DIRECCIÓN DE DESARROLLO URBANO Y ECOLOGÍA.	DIRECCIÓN DE DESARROLLO URBANO Y ECOLOGÍA	CONTAR CON UNA BASE DE DATOS EFICIENTE PARA ANALISIS Y CONSULTA EN TEMAS DE DESARROLLO URBANO.	PORCENTAJE DE TRAMITES GEORREFERENCIADOS.	EVALUAR EL NÚMERO DE TRAMITES GEORREFERENCIADOS CON RESPECTO DE LOS INGRESADOS.	(NTS/NT)*100	GESTION	ERICACIA	TRAMITES	ASCENDIENTE	TRIMESTRAL	1200	150	149	N/A	149
	4	4.10.2.12	DAR SEGUIMIENTO DIGITAL A LAS DENUNCIAS CIUDADANAS.	DIRECCIÓN DE DESARROLLO URBANO Y ECOLOGÍA	BRINDAR A LA CIUDADANIA LA OPCIÓN DE INGRESAR Y DAR SEGUIMIENTO A SU DENUNCIA EN FORMA DIGITAL	PORCENTAJE DE DENUNCIAS CIUDADANAS ATENDIDAS DIGITALMENTE.	EVALUAR EL NÚMERO DE DENUNCIAS CIUDADANAS ATENDIDAS DIGITALMENTE.	(NDC/ADINDC)*100	GESTION	EFICIENCIA	DENUNCIAS	ASCENDIENTE	TRIMESTRAL	7000	690	790	N/A	780
4.10.2.13	4	4.10.2.13	FORTALECER EL INCREMENTO DEL PRODUCTO PLANEADO PRIVADO DE RESIDENCIAL DESEMPEÑO DEL PLAN MUNICIPAL DE DESARROLLO A TRAVÉS DE LOS SUBCOMITÉS DEL COMITÉ DE PLANEACIÓN PARA EL DESARROLLO DE MUNICIPIO (COPLADEMUN)	DIRECCIÓN DE PLANEACIÓN E INNOVACIÓN GUBERNAMENTAL	MEJORAR EL MODELO PÚBLICO-PRIVADO DEL COPLADEMUN PARA EL SEGUIMIENTO Y OBSERVACIÓN DE LA ACTIVIDADES CONTENIDAS EN EL PLAN MUNICIPAL DE DESARROLLO.	PORCENTAJE DE ACTIVIDADES REALIZADAS PARA MEJORAR EL MODELO PÚBLICO-PRIVADO DEL COPLADEMUN	MEDIR DE PROPUESTAS DE MEJORA DEL MODELO PÚBLICO PRIVADO DE CADA UNO DE LOS SUBCOMITÉS.	(AR/AP)*100	GESTION	ERICACIA	ACTIVIDADES	ASCENDIENTE	ANUAL	4	0	0	N/A	4
4.10.2.14	4	4.10.2.14	INCORPORAR LA ESTRUCTURA PROGRAMÁTICA DEL PLAN MUNICIPAL DE DESARROLLO AL SISTEMA DE INFORMACIÓN GEOGRÁFICA MUNICIPAL PARA SU MONITOREO, AVANCE Y EVALUACIÓN DE MANERA PÚBLICA.	DIRECCIÓN DE PLANEACIÓN E INNOVACIÓN GUBERNAMENTAL	CONTAR CON EL MANEJO Y CONTROL DEL PMD EN LA PLATAFORMA SIGMUN, PARA QUE SEA INCORPORADO AL MÁS UTIL AL INTERIOR DE LA ADMINISTRACIÓN Y AL PÚBLICO EN GENERAL.	PORCENTAJE DE UNIDAS DE ACCIÓN DEL PMD INCORPORADAS EN EL SIGMUN EN RELACIÓN CON EL TOTAL QUE SE CONTIENEN EN EL PMD	INFORMACIÓN DEL NÚMERO DE POLÍTICAS PÚBLICAS QUE CONTIENE EL PMD QUE ESTÁN INCORPORADAS EN LA PLATAFORMA DEL SIGMUN, EN RELACIÓN CON EL TOTAL QUE SE CONTIENEN EN EL PMD	(NPPS/NPPPS)*100	GESTION	ERICACIA	POLITICAS PÚBLICAS	ASCENDIENTE	ANUAL	407	0	0	N/A	0
4.10.2.14-1	4	4.10.2.14-1	INCORPORAR LA ESTRUCTURA PROGRAMÁTICA DEL PLAN MUNICIPAL DE DESARROLLO AL SISTEMA DE INFORMACIÓN GEOGRÁFICA MUNICIPAL PARA SU MONITOREO, AVANCE Y EVALUACIÓN DE MANERA PÚBLICA.	DIRECCIÓN DE PLANEACIÓN E INNOVACIÓN GUBERNAMENTAL	CONTAR CON EL MANEJO Y CONTROL DEL PMD EN LA PLATAFORMA SIGMUN, PARA QUE SEA INCORPORADO AL MÁS UTIL AL INTERIOR DE LA ADMINISTRACIÓN Y AL PÚBLICO EN GENERAL.	PORCENTAJE DE LAS ACTIVIDADES DEBITARIAS REALIZADAS VS PLANEADAS PARA LA ELABORACIÓN DE LA AR/AP EN SIGMUN QUE INCORPORE LA ESTRUCTURA PROGRAMÁTICA DEL PMD.	MEDIR EL CUMPLIMIENTO DE LAS ACTIVIDADES PROGRAMADAS PARA LA ELABORACIÓN DE LA AR/AP EN SIGMUN QUE INCORPORE LA ESTRUCTURA PROGRAMÁTICA DEL PMD.	(AR/AP)*100	GESTION	ERICACIA	ACTIVIDADES	ASCENDIENTE	TRANSAL	5	0	0	N/A	0
	4	4.10.2.15	IMPLEMENTAR LA CÉDULA DE LA IDENTIFICACIÓN FAMILIAR.	DIF MUNICIPAL	DEFINIR UN INSTRUMENTO FUNCIONAL PARA EL MAPEO COMUNITARIO DE LAS FAMILIAS	PORCENTAJE DE BENEFICIARIOS DEL REGISTRO ÚNICO EN LA CÉDULA DE IDENTIFICACIÓN FAMILIAR	EVALUAR EL NÚMERO DE BENEFICIARIOS DEL REGISTRO ÚNICO EN LA CÉDULA DE IDENTIFICACIÓN FAMILIAR	(NPBCF/NPPBCF)*100	GESTION	ERICACIA	BENEFICIARIOS	ASCENDIENTE	ANUAL	12800	0	0	N/A	12,615
	4	4.10.2.2	PROMOVER LA EDIFICACIÓN DE VIVIENDA VERTICAL.	INSTITUTO DE PLANEACIÓN INTEGRAL DEL MUNICIPIO DE CHIHUAHUA	DAR SEGUIMIENTO A LAS NUEVAS VIVIENDAS VERTICALES DE LA CIUDAD A TRAVÉS DEL SEGUIMIENTO DE LA POLÍTICA PUBLICA DE CIUDAD CERCANA	PORCENTAJE DE LOS SEGUIMIENTOS REALIZADOS PARA MONITOREAR LAS NUEVAS VIVIENDA VERTICALES.	MEDIR EL CUMPLIMIENTO DE LOS SEGUIMIENTOS PROGRAMADOS PARA LAS NUEVAS VIVIENDA VERTICALES. (NV)	(SRNVS/PNV)*101	GESTION	ERICACIA	SEGUIMIENTOS	ASCENDIENTE	TRIMESTRAL	6	1	1	100%	5
	4	4.10.2.3	CONSOLIDAR EL SISTEMA DE INFORMACIÓN GEOESTADÍSTICA MUNICIPAL (SIGMUN).	INSTITUTO DE PLANEACIÓN INTEGRAL DEL MUNICIPIO DE CHIHUAHUA	CONSOLIDAR LA INFORMACIÓN, ORGANIZACIÓN, DIFUSIÓN Y COMUNICACIÓN DE LA INFORMACIÓN INTERINSTITUCIONAL, ESTADÍSTICA Y GEOESPACIAL DATOS URBANOS RURALES Y DEL DESARROLLO SOSTENIBLE	PORCENTAJE DE LAS ACTIVIDADES REALIZADAS PARA CONSOLIDAR EL SIGMUN	MEDIR EL CUMPLIMIENTO DE LAS ACTIVIDADES PROGRAMADAS PARA CONSOLIDAR EL SIGMUN	(ARS/SIMUN/APS/SIMUN)*100	GESTION	ERICACIA	ACTIVIDADES	ASCENDIENTE	ANUAL	10	0	0	N/A	4
	4	4.10.2.4	IMPLEMENTAR EL SISTEMA DE MONITOREO PARA PLANES Y PROGRAMAS DE DESARROLLO.	INSTITUTO DE PLANEACIÓN INTEGRAL DEL MUNICIPIO DE CHIHUAHUA	IMPLEMENTAR UN MECANISMO PARA EL MONITOREO Y EVALUACIÓN DE PLANES Y PROGRAMAS DE DESARROLLO URBANO.	PORCENTAJE DE LAS ETAPAS PARA IMPLEMENTAR EL SISTEMA DE MONITOREO (SM)	MEDIR EL CUMPLIMIENTO DE LAS ETAPAS PROGRAMADAS PARA IMPLEMENTAR EL SISTEMA DE MONITOREO (SM)	(ER/SM/EP/SM)*100	GESTION	ERICACIA	ETAPAS	ASCENDIENTE	ANUAL	5	0	0	N/A	0
	4	4.10.2.5	GESTIONAR LA CREACIÓN DE CAMPAÑAS Y BRIGADAS DE PROTECCIÓN ANIMAL CON LOS DIFERENTES ÓRDENES DE GOBIERNO.	DIRECCIÓN DE DESARROLLO URBANO Y ECOLOGÍA	CREAR CAMPAÑAS PARA LA PROTECCIÓN ANIMAL	PORCENTAJE DE CAMPAÑAS PARA PROTECCIÓN ANIMAL REALIZADAS	MEDIR EL NÚMERO DE CAMPAÑAS REALIZADAS PARA LA PROTECIÓN ANIMAL	(CR/CP)*100	GESTION	ERICACIA	CAMPAÑAS	ASCENDIENTE	ANUAL	3	0	0	N/A	4
	4	4.10.2.6	FOMENTAR UNA CIUDAD INTELIGENTE Y CREATIVA DE FORMA INTEGRAL (SMART CITY).	DIRECCIÓN DE DESARROLLO ECONÓMICO Y COMPETITIVIDAD	DAR SEGUIMIENTO AL COMITÉ DE CHIHUAHUA SMART CITY, DEL INSTITUTO MUNICIPAL DE ARTES VISUALES Y CALIDAD DE VIDA, COMISIÓN CHIHUAHUA SMART CITY, DONDE SE TOMAN ACCIONES PARA DAR SEGUIMIENTO AL MODELO DE CHIHUAHUA SMART CITY (MC)	PORCENTAJE DE REUNIONES DE SEGUIMIENTO DEL MODELO SMART CITY DONDE SE TOMAN ACCIONES PARA DAR SEGUIMIENTO AL MODELO DE CHIHUAHUA SMART CITY (SC)	EVALUAR EL NÚMERO DE REUNIONES DE SEGUIMIENTO DEL MODELO SMART CITY.	(NDRR / NDRP) * 100	GESTION	ERICACIA	REUNIONES	ASCENDIENTE	TRIMESTRAL	22	2	2	100%	9
	4	4.10.2.7	APOYAR EL DESARROLLO DEL SECTOR DE CIBERSEGURIDAD E INTELIGENCIA ARTIFICIAL EN EL MUNICIPIO PARA EMPRESAS, SECTOR PRODUCTIVO Y CIUDADANÍA.	DIRECCIÓN DE SEGURIDAD PÚBLICA MUNICIPAL	EVALUAR QUE SEAN ELABORADOS LOS INFORMES DE LA POLICÍA CIBERNÉTICA	PORCENTAJE DE INFORMES DE LA POLICÍA CIBERNÉTICA REALIZADOS EN LOS PROGRAMADOS	EVALUAR EL NUMERO DE INFORMES PROGRAMADOS DE LA POLICÍA CIBERNÉTICA	(NIDE/LPCE/NIDE/LPCP)*100	GESTION	ERICACIA	INFORME	ASCENDIENTE	TRIMESTRAL	33	3	3	100%	15
	4	4.10.2.8	FORTALECER LA ESTRATEGIA DE COLABORACIÓN Y ARTICULACIÓN CON LA TETRAHÉLICE.	DIRECCIÓN DE DESARROLLO ECONÓMICO Y COMPETITIVIDAD	CONTINUAR CON EL IMPULSO DE ACTIVIDADES ECONÓMICAS DEL MUNICIPIO DE CHIHUAHUA Y SU REGIÓN.	PORCENTAJE DE CUMPLIMIENTO DE PROYECTOS FIRMADOS EN EL EJE DE COMPETITIVIDAD Y DESARROLLO DEL PACTO POR EL DESARROLLO Y BIENESTAR DEL MUNICIPIO DE CHIHUAHUA 2021- 26	MEDIR EL CUMPLIMIENTO DE LOS PROYECTOS FIRMADOS EN EL EJE DE COMPETITIVIDAD Y DESARROLLO DEL PACTO POR EL DESARROLLO Y BIENESTAR DEL MUNICIPIO DE CHIHUAHUA 2021- 26	(NDPR/EC/VD/PPR/EN/MDC / NEPPARD/EC/VD/PR/EV/EN/MD) * 100	GESTION	ERICACIA	PROYECTOS	ASCENDIENTE	TRIMESTRAL	10	1	1	100%	4
	4	4.10.2.9	FOMENTAR LA SOSTENIBILIDAD Y SUSTENTABILIDAD DE LA CIUDAD A TRAVÉS DE LA ECONOMÍA CIRCULAR.	DIRECCIÓN DE DESARROLLO ECONÓMICO Y COMPETITIVIDAD	IDENTIFICAR OPORTUNIDADES DE NEGOCIOS PARA CONVERTIR RESIDUOS EN RECURSOS PROMOVIENDO LAS SINERGIAS ENTRE LAS EMPRESAS DE CHIHUAHUA.	PORCENTAJE DE EMPRESAS ATENDIDAS EN LOS PROGRAMAS DE ECONOMÍA CIRCULAR PARA IDENTIFICAR OPORTUNIDADES DE NEGOCIOS PARA CONVERTIR RESIDUOS EN RECURSOS PROMOVIENDO LAS SINERGIAS ENTRE LAS	EVALUAR EL NÚMERO DE EMPRESAS ATENDIDAS EN LOS PROGRAMAS DE ECONOMÍA CIRCULAR.	(NDEA / NDEPA/A) * 100	GESTION	ERICACIA	EMPRESAS	ASCENDIENTE	TRIMESTRAL	50	4	4	100%	23
	4	4.11.1.1	GESTIONAR LA IMPLEMENTACIÓN DEL PRESUPUESTO BASADO EN RESULTADOS (PBR).	DIRECCIÓN DE PLANEACIÓN E INNOVACIÓN GUBERNAMENTAL	IMPLEMENTAR EL PRESUPUESTO BASADO EN RESULTADOS (PBR) EN LAS DIFERENTES DEPENDENCIAS MUNICIPALES	PORCENTAJE DE LAS ACTIVIDADES REALIZADAS PARA IMPLEMENTAR EL PRESUPUESTO BASADO EN RESULTADOS (PBR)	MEDIR EL CUMPLIMIENTO DE LAS ACTIVIDADES PROGRAMADAS PARA LA IMPLEMENTACIÓN EL PRESUPUESTO BASADO EN RESULTADOS (PBR)	(AR/AP)*101	GESTION	ERICACIA	ACTIVIDADES	ASCENDIENTE	TRANSAL	3	0	0	N/A	1
4.11.1.2	4	4.11.1.2	IMPLEMENTAR EL SISTEMA DE EVALUACIÓN PARA EL DESEMPEÑO (SED) A TRAVÉS DE INDICADORES DE RESULTADOS (MIRS).	DIRECCIÓN DE PLANEACIÓN E INNOVACIÓN GUBERNAMENTAL	CONTAR CON LAS 33 MIRS A NIVEL PROGRAMA DEL PLAN MUNICIPAL DE DESARROLLO 2021-2024, PARA LA MEDICIÓN DEL SISTEMA DE EVALUACIÓN DEL DESEMPEÑO	PORCENTAJE DE MIRS REALIZADAS DEL PLAN MUNICIPAL DE DESARROLLO 2021-2024 A NIVEL PROGRAMA	MEDIR EL NIVEL DE AVANCE DE LOS PROGRAMAS DEL PLAN MUNICIPAL DE DESARROLLO 2021-2024	(MIR/NMR)*100	GESTION	ERICACIA	MIRS	ASCENDIENTE	TRIMESTRAL	32	0	0	N/A	32
	4	4.11.1.3	ELABORAR EL SISTEMA DE CONTROL Y SEGUIMIENTO DE LA POLÍTICA PÚBLICA.	DIRECCIÓN DE PLANEACIÓN E INNOVACIÓN GUBERNAMENTAL	CONTAR CON EL SISTEMA DE CONTROL Y SEGUIMIENTO DE LA POLÍTICA PÚBLICA.	PORCENTAJE DE ACTIVIDADES PARA LA ELABORACIÓN DEL SISTEMA DE CONTROL Y SEGUIMIENTO DE LA POLÍTICA PÚBLICA	MEDIR EL NIVEL DE AVANCE DE LAS ACTIVIDADES PARA LA ELABORACIÓN DEL SISTEMA DE CONTROL Y SEGUIMIENTO DE LA POLÍTICA PÚBLICA.	(AR/AP)*101	GESTION	ERICACIA	ACTIVIDADES	ASCENDIENTE	TRIMESTRAL	1	0	0	N/A	1

4	4.11.1.4	CREAR EL SISTEMA DE CONTROL DE LOS ASPECTOS SUSCEPTIBLES DE MEJORA DEL GASTO FEDERALIZADO Y PLAN MUNICIPAL DE DESARROLLO.	DIRECCIÓN DE PLANEACIÓN E INNOVACIÓN GUBERNAMENTAL	CONTAR CON SISTEMA DE CONTROL DE LOS ASPECTOS SUSCEPTIBLES DE MEJORA DEL GASTO FEDERALIZADO Y PLAN MUNICIPAL DE DESARROLLO	PORCENTAJE DE ACTIVIDADES REALIZADAS PARA CREAR EL SISTEMA DE CONTROL DE LOS ASPECTOS SUSCEPTIBLES DE MEJORA DEL GASTO FEDERALIZADO	MEDIR EL CUMPLIMIENTO DE AVANCE DE LAS ACTIVIDADES ELABORACIÓN DEL SISTEMA DE CONTROL DE LOS ASPECTOS SUSCEPTIBLES DE MEJORA DEL GASTO FEDERALIZADO	(NDARE/NDAPR)*100	GESTION	EFICACIA	ACTIVIDADES	ASCENDENTE	ANUAL	1	0	0	N/A	1
4	4.11.1.4-1	CREAR EL SISTEMA DE CONTROL DE LOS ASPECTOS SUSCEPTIBLES DE MEJORA DEL GASTO FEDERALIZADO Y PLAN MUNICIPAL DE DESARROLLO.	DIRECCIÓN DE PLANEACIÓN E INNOVACIÓN GUBERNAMENTAL	CONTAR CON SISTEMA DE CONTROL DE LOS ASPECTOS SUSCEPTIBLES DE MEJORA DEL GASTO FEDERALIZADO Y PLAN MUNICIPAL DE DESARROLLO	PORCENTAJE DE ACTIVIDADES REALIZADAS PARA CREAR EL SISTEMA DE CONTROL DE LOS ASPECTOS SUSCEPTIBLES DE MEJORA DEL PLAN MUNICIPAL DE DESARROLLO 2021-2024	MEDIR EL CUMPLIMIENTO DE AVANCE DE LAS ACTIVIDADES ELABORACIÓN DEL SISTEMA DE CONTROL DE LOS ASPECTOS SUSCEPTIBLES DE MEJORA DEL PLAN MUNICIPAL DE DESARROLLO 2021-2024	(NACR/NACP)*100	GESTION	EFICACIA	ACTIVIDADES	ASCENDENTE	TRIMESTRAL	11	1	1	100%	5
4	4.12.1.1	IMPLEMENTAR EL PROGRAMA PARA MEJORAR EL ALUMBRADO PÚBLICO DE CHIHUAHUA, MEDIANTE COBERTURA Y RECONVERSIÓN TECNOLÓGICA	DIRECCIÓN DE MANTENIMIENTO URBANO	SUSTITUCIÓN DE LUMINARIAS DE VAPOR DE SODIO POR LED EN LA CIUDAD DE CHIHUAHUA, MEDIANTE EL PROYECTO DE INFRAESTRUCTURA DE ILUMINACION Y DS CONSISTA EN UNA CIUDAD CONVENCIONAL LED EN TODA SU EXTENSION	PORCENTAJE DE LUMINARIAS SUSTITUIDAS CON TECNOLOGIA LED EN EL MUNICIPIO DE CHIHUAHUA	EVALUAR EL NUMERO DE LUMINARIAS SUSTITUIDAS CON TECNOLOGIA LED EN EL MUNICIPIO DE CHIHUAHUA	(NDLLS/NDLSSP)*100	GESTION	EFICACIA	LUMINARIAS	ASCENDENTE	TRIMESTRAL	51411	2001	0	N/A	6,368
4	4.12.1.2	ATENDER EXPEDITA Y SATISFACTORIAMENTE LAS QUEJAS RECIBIDAS MEDIANTE EL CRM DE CHIHUAHUA, RELACIONADAS POR ALUMBRADO PÚBLICO EN NNL ESTADO.	DIRECCIÓN DE MANTENIMIENTO URBANO	MEJORAR EL MANTENIMIENTO CORRECTIVO Y PREVENTIVO DE LA RED DE ALUMBRADO PUBLICO LOGRANDO EL OBJETIVO DE CUMPLIR CON LA ATENCION DE LOS CRC RECIBIDOS DEL CRM EN EL MUNICIPIO DE CHIHUAHUA	PORCENTAJE DE ATENCIÓN DE LOS REPORTES DEL CRC PARA EL MANTENIMIENTO DE PARQUES DEL MUNICIPIO DE CHIHUAHUA	EVALUAR LA ATENCION DE LOS REPORTES DEL CRC PARA EL MANTENIMIENTO DE ALUMBRADO PUBLICO DEL MUNICIPIO DE CHIHUAHUA	(NDRA/DMAP/NDERR/NDAP)*100	GESTION	EFICACIA	REPORTES	ASCENDENTE	TRIMESTRAL	32503.4	80%	0	0%	39,957
4	4.12.2.1	REALIZAR OBRAS, EN CONJUNTO CON LA CFE, DE INFRAESTRUCTURA DE ENERGÍA ELÉCTRICA EN COLONIAS MARGINADAS.	DIRECCIÓN DE DESARROLLO HUMANO Y EDUCACIÓN	BCEIR CON LAS INSTANCIAS CORRESPONDIENTES EN DEFINIR COLONIAS MARGINADAS PRIORITARIAS PARA DAR ABASTECIMIENTO DE ENERGÍA ELÉCTRICA	PORCENTAJE DE GESTIONES REALIZADAS PARA LA DEFINICIÓN DE COLONIAS MARGINADAS PRIORITARIAS PARA DAR ABASTECIMIENTO DE ENERGÍA ELÉCTRICA	MEDIR EL PORCENTAJE DE LAS GESTIONES REALIZADAS CON LAS INSTANCIAS CORRESPONDIENTES CON RESPECTO A LA META PROGRAMADA.	(NGDCMP/AEER / NGDCMPAEEPR) *100	GESTION	EFICACIA	GESTIONES	ASCENDENTE	ANUAL	3	0	0	N/A	1
4	4.13.1.1	FORTALECER EL PROGRAMA DE PAVIMENTACIÓN EN ÁREAS ZONAS DE LA CIUDAD.	CONSEJO DE URBANIZACIÓN MUNICIPAL	INCREMENTAR EL NÚMERO DE CALLES PAVIMENTADAS EN LA CIUDAD	PORCENTAJE DE CALLES PAVIMENTADAS EN LA CIUDAD	EVALUAR EL NÚMERO DE CALLES PAVIMENTADAS EN LA CIUDAD	(NCNPC/NCPC)*100	GESTION	EFICACIA	CALLES	ASCENDENTE	TRIMESTRAL	57	0	0	N/A	18
4	4.13.1.2	CONSTRUIR SOLUCIONES VIALES EN ZONAS DE ALTO FLUJO VEHICULAR.	DIRECCIÓN DE OBRAS PÚBLICAS	CONSTRUCCIÓN DE SOLUCIONES VIALES EN ZONAS DE ALTO FLUJO VEHICULAR.	PORCENTAJE DE CONSTRUCCIÓN DE SOLUCIONES VIALES EN ZONAS DE ALTO FLUJO VEHICULAR.	MOSTRAR EL AVANCE FÍSICO DE OBRA EN PORCENTAJE DE CADA UNO DE LOS CONTRATOS PARA LA CONSTRUCCIÓN DE SOLUCIONES VIALES.	(NDSVC/NDSVFPC)*100	GESTION	EFICACIA	SOLUCIONES VIALES	ACENDENTE	TRIMESTRAL	11	0	0	N/A	4
4	4.13.1.3	IMPLEMENTAR EL PROGRAMA DE MODERNIZACIÓN DE VIALIDADES EXISTENTES.	DIRECCIÓN DE OBRAS PÚBLICAS	MODERNIZACIÓN DE VIALIDADES EXISTENTES	PORCENTAJE DE MODERNIZACIÓN EN VIALIDADES EXISTENTES EN MZ	MOSTRAR EL AVANCE FÍSICO DE OBRA EN PORCENTAJE DE CADA UNO DE LOS CONTRATOS PARA LA MODERNIZACIÓN DE VIALIDADES.	(NDMEM/EVF/NDMEM/EVF)*100	GESTION	EFICACIA	METROS CUADRADOS	ACENDENTE	TRIMESTRAL	73500	0	0	N/A	25,101
4	4.13.1.4	REHABILITAR VIALIDADES DE TERRACERÍA.	DIRECCIÓN DE OBRAS PÚBLICAS	REHABILITACIÓN DE VIALIDADES DE TERRACERÍA.	PORCENTAJE DE REHABILITACIÓN DE VIALIDADES DE TERRACERÍA EN MZ	MOSTRAR EL AVANCE FÍSICO DE OBRA EN PORCENTAJE DE CADA UNO DE LOS CONTRATOS PARA LA REHABILITACIÓN DE VIALIDADES DE TERRACERÍA.	(NDEVDTR/NDEVDTPR)*100	GESTION	EFICACIA	METROS CUADRADOS	ACENDENTE	TRIMESTRAL	3663000	250000	325150	100%	1,610,990
4	4.13.1.5	REHABILITAR VIALIDADES DE ASFALTO.	DIRECCIÓN DE OBRAS PÚBLICAS	REHABILITACIÓN DE VIALIDADES DE ASFALTO.	PORCENTAJE DE MZ DE REHABILITACIÓN DE VIALIDADES DE ASFALTO	MOSTRAR EL AVANCE FÍSICO DE OBRA EN PORCENTAJE DE CADA UNO DE LOS CONTRATOS PARA LA REHABILITACIÓN DE VIALIDADES DE ASFALTO.	(NDMEDV/DARN/NDMEDV/DAPPR)*100	GESTION	EFICACIA	METROS CUADRADOS	ACENDENTE	TRIMESTRAL	495000	0	0	N/A	276,669
4	4.13.1.6	FORTALECER EL PROGRAMA DE BACHEO EN CALLES Y VIALIDADES.	DIRECCIÓN DE OBRAS PÚBLICAS	PROGRAMA DE BACHEO EN CALLES Y VIALIDADES.	PORCENTAJE DE MZ DE BACHEO REALIZADO EN CALLES Y VIALIDADES	MOSTRAR EL AVANCE FÍSICO DE OBRA EN PORCENTAJE DE CADA UNO DE LOS CONTRATOS PARA EL PROGRAMA DE BACHEO.	(NDMEB/RN/NDMEB/P)*100	GESTION	EFICACIA	METROS CÚBICOS	ACENDENTE	TRIMESTRAL	16000	0	0	N/A	7,386
4	4.13.1.7	ABATIR EL REZAGO DE PAVIMENTACIÓN EN LA CIUDAD MEDIANTE PROGRAMAS CON PARTICIPACIÓN CIUDADANA.	CONSEJO DE URBANIZACIÓN MUNICIPAL	DISMINUIR EL REZAGO DE PAVIMENTACIÓN A TRAVÉS DE LA PARTICIPACIÓN CIUDADANA	PORCENTAJE DE CALLES PAVIMENTADAS CON PARTICIPACIÓN DE LA CIUDADANA	EVALUAR EL NÚMERO DE CALLES PAVIMENTADAS CON PARTICIPACIÓN CIUDADANA EN LA CIUDAD	(NCPN/PCC/NCPC)*100	GESTION	EFICACIA	CALLES	ASCENDENTE	TRIMESTRAL	248	0	0	100%	182
4	4.13.1.8	IMPLEMENTAR PROGRAMA DE PAVIMENTACIÓN EN ÁREAS DE EQUIPAMIENTO EN COLONIAS PROPULARES (ESCUELAS, PARQUES E IGLESIAS).	CONSEJO DE URBANIZACIÓN MUNICIPAL	INCREMENTAR EL NÚMERO DE CALLES PAVIMENTADAS EN LAS ÁREAS DE EQUIPAMIENTO DE LAS COLONIAS POPULARES	PORCENTAJE DE CALLES PAVIMENTADAS EN LAS ÁREAS DE EQUIPAMIENTO DE LAS COLONIAS POPULARES	EVALUAR EL NÚMERO DE CALLES PAVIMENTADAS EN LAS ÁREAS DE EQUIPAMIENTO DE LAS COLONIAS POPULARES	(NCPI/AEC/PN/CPC)*100	GESTION	EFICACIA	CALLES	ASCENDENTE	TRIMESTRAL	66	0	0	N/A	35
4	4.14.1.1	DAR CONTINUIDAD AL MEJORAMIENTO DE LA INFRAESTRUCTURA HIDRÁULICA Y SUPERFICIE DE RODAMIENTO EN LOS CAMINOS RURALES.	DIRECCIÓN DE DESARROLLO RURAL	REHABILITAR 20 CAMINOS DE ACCESO A COMUNIDADES RURALES DEL MUNICIPIO	PORCENTAJE DE CAMINOS RURALES ATENDIDOS	EVALUAR EL NÚMERO DE CAMINOS ATENDIDOS	(NCRA/NDRP)*100	GESTION	EFICACIA	CAMINO	ASCENDENTE	SEMESTRAL	35	4	4	100%	18
4	4.14.1.2	DOTAR DE SEÑALIZACIÓN HORIZONTAL Y VERTICAL A LOS CAMINOS RURALES.	DIRECCIÓN DE DESARROLLO RURAL	SEÑALIZAR 15 CAMINOS DE ACCESO A COMUNIDADES RURALES DEL MUNICIPIO	PORCENTAJE DE CAMINOS RURALES ATENDIDOS CON SEÑALIZACIÓN	EVALUAR EL NÚMERO DE CAMINOS CON ALGÚN TIPO DE SEÑALIZACIÓN	(NCRS/NCRPS)*100	GESTION	EFICACIA	CAMINO	ASCENDENTE	SEMESTRAL	15	0	0	N/A	3
4	4.2.1.1	CERTIFICAR LAS COMPETENCIAS DE LOS SERVIDORES PÚBLICOS MUNICIPALES.	OFICIALÍA MAYOR	CERTIFICAR LAS COMPETENCIAS DE LOS SERVIDORES PÚBLICOS MUNICIPALES MEDIANTE CAPACITACIÓN Y EVALUACIÓN QUE PERMITAN AMPLIAR SU DESARROLLO PROFESIONAL CON BASE AL DETECCIÓN DE NECESIDADES DE CAPACITACIÓN.	PORCENTAJE DE CAPACITACIONES O CERTIFICACIONES IMPARTIDAS CON BASE A LA DETECCIÓN DE NECESIDADES DE CAPACITACIÓN CONTRA LAS PROGRAMADAS	MEDIR EL PORCENTAJE DE CAPACITACIONES O CERTIFICACIONES IMPARTIDAS A LOS SERVIDORES PÚBLICOS MUNICIPALES CON BASE A LA DETECCIÓN DE NECESIDADES DE CAPACITACIÓN	(CCI/ CCP) *100	GESTIÓN	EFICACIA	CURSOS	ASCENDENTE	TRIMESTRAL	154	8	8	100%	70
4	4.2.1.2	IMPLEMENTAR UN PLAN DE DETECCIÓN DE NECESIDADES DE CAPACITACIÓN (DNC) EFICIENTE Y ACORDE AL DESEMPEÑO DE LAS FUNCIONES DE LOS SERVIDORES PÚBLICOS MUNICIPALES.	OFICIALÍA MAYOR	DESARROLLAR UN PLAN DE CAPACITACIÓN CON BASE A LAS FUNCIONES, PERFILES Y NECESIDADES DE LOS SERVIDORES PÚBLICOS MUNICIPALES	PORCENTAJE DEL PLAN ANUAL DE CAPACITACIÓN A PARTIR DE LA DETECCIÓN DE NECESIDADES DE CAPACITACIÓN (DNC) IMPLEMENTADO	IMPLEMENTAR UN PLAN ANUAL DE CAPACITACIÓN CON BASE A LAS NECESIDADES DETECTADAS POR LAS ÁREAS	(PACI/PACP)*100	GESTIÓN	EFICACIA	PLAN ANUAL DE CAPACITACIÓN	ASCENDENTE	ANUAL	3	1	1	N/A	2

4	4.2.1.3	REVISAR LA FIGURA DEL ADMINISTRADOR DE CIUDAD PARA IMPULSAR SU IMPLEMENTACIÓN.	SECRETARÍA DEL AYUNTAMIENTO	REVISAR LA FIGURA DEL ADMINISTRADOR DE CIUDAD PARA IMPULSAR SU IMPLEMENTACIÓN.	% DE ACCIONES DE REVISIÓN DE LA FIGURA DEL ADMINISTRADOR DE CIUDAD PARA IMPULSAR SU IMPLEMENTACIÓN.	REVISAR LA NORMATIVIDAD APLICABLES, RESPECTO A LA FIGURA DEL ADMINISTRADOR DE LA CIUDAD, Y EN SU CASO IMPULSAR SU IMPLEMENTACIÓN.	(ARCMAPCM)*100	GESTION	EFICACIA	ACCIONES	ASCENDENTE	UNICO	2	0	0	N/A	0
4	4.2.1.4	EVALUAR LA CONVENIENCIA DE REDUCIR LA ESTRUCTURA ORGÁNICA DEL GOBIERNO MUNICIPAL.	DIRECCIÓN DE PLANEACIÓN E INNOVACIÓN GUBERNAMENTAL	REDUCIR LA ESTRUCTURA ORGÁNICA DEL GOBIERNO MUNICIPAL.	PORCENTAJE DE ACTIVIDADES PARA EVALUAR LA CONVENIENCIA DE REDUCIR LA ESTRUCTURA ORGÁNICA DEL GOBIERNO MUNICIPAL.	MEDIR EL AVANCE DE LAS ACTIVIDADES REALIZADAS PARA EVALUAR LA CONVENIENCIA DE REDUCIR LA ESTRUCTURA ORGÁNICA DEL GOBIERNO MUNICIPAL.	(AR/AP)* 101	GESTION	EFICACIA	ACTIVIDADES	ASCENDENTE	TRIMNUAL	2	0	0	N/A	2
4	4.2.1.5	FORTALECER AL DEPARTAMENTO DE ALCOHOLES.	SECRETARÍA DEL AYUNTAMIENTO	FORTALECER AL DEPARTAMENTO DE ALCOHOLES PARA MEJORAR LAS FUNCIONES PROPIAS DENTRO DE SU AMBITO DE COMPETENCIA.	PORCENTAJE DE CAPACITACIONES REALIZADAS A INSPECTORAS E INSPECTORES DE GOBERNACIÓN.	MEJORAR LAS ACTIVIDADES QUE REALIZAN LOS FUNCIONARIOS DEL DEPARTAMENTO DE ALCOHOLES DE LA SUBDIRECCIÓN DE GOBERNACIÓN.	(CRA/CPA)*100	GESTION	EFICACIA	CAPACITACIONES	ASCENDENTE	SEMESTRAL	6	1	1	N/A	6
4	4.3.1.1	CONTRIBUIR A GARANTIZAR EL DERECHO CIUDADANO DE ACCESO A LOS INFORMES PRESUPUESTALES Y DE EJECUCIÓN DEL GASTO.	TESORERÍA MUNICIPAL	MANEJO SOSTENIDO DE FINANZAS SANAS, EN CUMPLIMIENTO CON LA LEY DE DISCIPLINA FINANCIERA Y LEY GENERAL DE CONTABILIDAD GUBERNAMENTAL	PORCENTAJE DE PUBLICACIONES REALIZADAS DE LOS INFORMES PRESUPUESTALES Y DE EJECUCIÓN DEL GASTO.	MIDE LA CALIDAD DE LA INFORMACIÓN TANTO DEL PRESUPUESTO DE EGRESOS COMO DE LA LEY DE INGRESOS	(NPR/NPP)*100	GESTION	EFICACIA	PUBLICACIONES	ASCENDENTE	TRIMESTRAL	6	1	1	100%	3
4	4.3.1.10	IMPLEMENTAR LA POLÍTICA DE DATOS ABIERTOS DENTRO DE LAS INSTITUCIONES PÚBLICAS DEL MUNICIPIO.	COORDINACIÓN DE TRANSPARENCIA Y GOBIERNO ABIERTO	DISEÑAR Y PROMOCIONAR UN ABANICO DE HERRAMIENTAS INNOVADORAS E INCLUSIVAS DE ACCESO A LA INFORMACIÓN QUE NOS POSICIONEN COMO REFERENTE NACIONAL EN MATERIA DE TRANSPARENCIA Y GOBIERNO ABIERTO, Y A SU VEZ, CONTRIBUYAN A LA PARTICIPACIÓN CIUDADANA Y	PORCENTAJE DE ACTIVIDADES PARA LA IMPLEMENTACIÓN DEL PLAN DE GOBIERNO ABIERTO A 2 AÑOS.	CONOCER EL PORCENTAJE DE ACTIVIDADES PARA LA IMPLEMENTACIÓN DEL PLAN DE GOBIERNO ABIERTO CON VIGENCIA DE 2 AÑOS	(NAR/PGA/NAP/PGA)*100	GESTION	EFICACIA	ACTIVIDADES	ASCENDENTE	TRIMESTRAL	9	0	0	N/A	8
4	4.3.1.11	INTEGRAR ESPACIOS PÚBLICOS PARA LA PUBLICACIÓN DE INFORMACIÓN PROACTIVA.	COORDINACIÓN DE TRANSPARENCIA Y GOBIERNO ABIERTO	DISEÑAR Y PROMOCIONAR UN ABANICO DE HERRAMIENTAS INNOVADORAS E INCLUSIVAS DE ACCESO A LA INFORMACIÓN QUE NOS POSICIONEN COMO REFERENTE NACIONAL EN MATERIA DE TRANSPARENCIA Y GOBIERNO ABIERTO, Y A SU VEZ, CONTRIBUYAN A LA PARTICIPACIÓN CIUDADANA Y	PORCENTAJE DE MURALES INFORMATIVOS INSTALADOS EN ESPACIOS PÚBLICOS DE LA CIUDAD.	CONOCER EL PORCENTAJE DE MURALES INFORMATIVOS INSTALADOS EN SISTEMAS SECTORES DE LA CIUDAD.	(MT/MTP)*100	GESTION	EFICACIA	MURALES	ASCENDENTE	TRIMESTRAL	30	0	0	N/A	9
4	4.3.1.12	PROMOVER EN LAS ÁREAS DE ACCESO A LA GENERACIÓN DE INFORMACIÓN PROACTIVA RELEVANTE CON PERSPECTIVA DE INCLUSIÓN (PERSONAS CON DISCAPACIDAD Y GENERAL ORGANIZAR).	COORDINACIÓN DE TRANSPARENCIA Y GOBIERNO ABIERTO	DISEÑAR Y PROMOCIONAR UN ABANICO DE HERRAMIENTAS INNOVADORAS E INCLUSIVAS DE ACCESO A LA INFORMACIÓN QUE NOS POSICIONEN COMO REFERENTE NACIONAL EN MATERIA DE TRANSPARENCIA Y GOBIERNO ABIERTO, Y A SU VEZ, CONTRIBUYAN A LA PARTICIPACIÓN CIUDADANA Y	PORCENTAJES DE ACTIVIDADES A REALIZAR PARA LOGRAR LA DIFUSIÓN DE INFORMACIÓN PROACTIVA E INCLUSIVA	CONOCER EL PORCENTAJE DE ACTIVIDADES PARA LA DIFUSIÓN DE INFORMACIÓN PROACTIVA INCLUSIVA	(NAR/DIFINAP/DIF)*100	GESTION	EFICACIA	ACTIVIDADES	ASCENDENTE	ANUAL	5	0	0	N/A	4
4	4.3.1.13	REALIZAR PROGRAMAS ESPECÍFICOS EN COLABORACIÓN CON EL SISTEMA EDUCATIVO PARA FORTALECER LA CULTURA DE LA TRANSPARENCIA EN ESCUELAS Y UNIVERSIDADES A TRAVÉS DE PLÁTICAS, CONFERENCIAS, TALLERES Y DIÁLOGOS CIUDADANOS.	COORDINACIÓN DE TRANSPARENCIA Y GOBIERNO ABIERTO	DISEÑAR Y PROMOCIONAR UN ABANICO DE HERRAMIENTAS INNOVADORAS E INCLUSIVAS DE ACCESO A LA INFORMACIÓN QUE NOS POSICIONEN COMO REFERENTE NACIONAL EN MATERIA DE TRANSPARENCIA Y GOBIERNO ABIERTO, Y A SU VEZ, CONTRIBUYAN A LA PARTICIPACIÓN CIUDADANA Y	PORCENTAJE DE ACTIVIDADES PARA FORTALECER LA CULTURA DE TRANSPARENCIA EN EL SECTOR EDUCATIVO JUVENIL Y UNIVERSITARIO.	CONOCER EL PORCENTAJE DE ACTIVIDADES PARA FORTALECER LA CULTURA DE LA TRANSPARENCIA EN EL SECTOR EDUCATIVO JUVENIL Y UNIVERSITARIO	(AR/ELIAPE/EL)*100	GESTION	EFICACIA	ACTIVIDADES	ASCENDENTE	SEMESTRAL	4	0	0	N/A	1
4	4.3.1.14	ELABORAR UN DIAGNÓSTICO DE LA SITUACIÓN Y PROBLEMÁTICA ARCHIVÍSTICA QUE PRESENTAN LAS ÁREAS QUE CONFORMAN LA ADMINISTRACIÓN CENTRALIZADA MEDIANTE ANÁLISIS Y EVALUACIÓN DE LAS ÁREAS DE ARCHIVO Y CLASIFICACIÓN DE LOS DOCUMENTOS.	COORDINACIÓN DE TRANSPARENCIA Y GOBIERNO ABIERTO	SISTEMA INSTITUCIONAL DE ARCHIVOS CUMPLIENDO CON LAS MEJORES PRACTICAS ARCHIVÍSTICAS, GARANTIZANDO QUE LOS DOCUMENTOS CUMPLAN CON SU CICLO VITAL A TRAVÉS DEL MODELO DE GESTIÓN DOCUMENTAL, FOMENTANDO AÚN LA CULTURA ARCHIVÍSTICA EN CADA UNA DE LAS	PORCENTAJE DE ACTIVIDADES RESPECTO A LA IMPLEMENTACIÓN DEL SISTEMA INSTITUCIONAL DE ARCHIVOS	CONOCER EL PORCENTAJE ACTIVIDADES RESPECTO A LA IMPLEMENTACIÓN DEL SISTEMA INSTITUCIONAL DE ARCHIVOS	(AR/ESIA/AP/ESIA)*100	GESTION	EFICACIA	ACTIVIDADES	ASCENDENTE	TRIMESTRAL	11	1	1	100%	5
4	4.3.1.15	INSTAURAR EL SISTEMA INSTITUCIONAL DE ARCHIVOS EN EL MARCO DE LA LEY GENERAL DE ARCHIVOS PARA EL ESTADO DE CHIHUAHUA, QUE PERMITA DAR LA FUNCIONALIDAD Y OPERATIVIDAD A LA GESTIÓN DOCUMENTAL Y ADMINISTRACIÓN DE ARCHIVOS.	COORDINACIÓN DE TRANSPARENCIA Y GOBIERNO ABIERTO	SISTEMA INSTITUCIONAL DE ARCHIVOS CUMPLIENDO CON LAS MEJORES PRACTICAS ARCHIVÍSTICAS, GARANTIZANDO QUE LOS DOCUMENTOS CUMPLAN CON SU CICLO VITAL A TRAVÉS DEL MODELO DE GESTIÓN DOCUMENTAL, FOMENTANDO AÚN LA CULTURA ARCHIVÍSTICA EN CADA UNA DE LAS	PORCENTAJE DE NOMBRAMIENTOS OFICIALES DE LOS RESPONSABLES DEL SIA	CONOCER EL PORCENTAJE DE NOMBRAMIENTO OFICIALES DE LOS INTEGRANTES DEL SISTEMA INSTITUCIONAL DE ARCHIVOS	(NO/YCOS/ANI/EL/YCSA)*100	GESTION	EFICACIA	NOMBRAMIENTOS	ASCENDENTE	TRIMNUAL	5	2	2	N/A	6
4	4.3.1.16	CAPACITAR A LOS SERVIDORES PÚBLICOS EN MATERIA ARCHIVÍSTICA Y DOCUMENTAL.	COORDINACIÓN DE TRANSPARENCIA Y GOBIERNO ABIERTO	SISTEMA INSTITUCIONAL DE ARCHIVOS CUMPLIENDO CON LAS MEJORES PRACTICAS ARCHIVÍSTICAS, GARANTIZANDO QUE LOS DOCUMENTOS CUMPLAN CON SU CICLO VITAL A TRAVÉS DEL MODELO DE GESTIÓN DOCUMENTAL, FOMENTANDO AÚN LA CULTURA ARCHIVÍSTICA EN CADA UNA DE LAS	PORCENTAJE DE CAPACITACIONES A LOS SERVIDORES PÚBLICOS EN MATERIA DE ARCHIVÍSTICA Y GESTIÓN DE DOCUMENTOS	CONOCER EL AVANCE DE CAPACITACIÓN A LOS SERVIDORES PÚBLICOS EN MATERIA DE ARCHIVÍSTICA Y GESTIÓN DE DOCUMENTOS	(NC/ASP/NCP/ASP)*100	GESTION	EFICACIA	CAPACITACIONES	ASCENDENTE	TRIMESTRAL	20	0	0	N/A	12
4	4.3.1.17	CREAR EL REGLAMENTO MUNICIPAL DE ARCHIVO.	COORDINACIÓN DE TRANSPARENCIA Y GOBIERNO ABIERTO	SISTEMA INSTITUCIONAL DE ARCHIVOS CUMPLIENDO CON LAS MEJORES PRACTICAS ARCHIVÍSTICAS, GARANTIZANDO QUE LOS DOCUMENTOS CUMPLAN CON SU CICLO VITAL A TRAVÉS DEL MODELO DE GESTIÓN DOCUMENTAL, FOMENTANDO AÚN LA CULTURA ARCHIVÍSTICA EN CADA UNA DE LAS	PORCENTAJE DE GESTIONES REALIZADAS PARA LA CREACIÓN DEL REGLAMENTO DEL ARCHIVO MUNICIPAL	CONOCER EL PORCENTAJE DE GESTIÓN PARA LA CREACIÓN, APROBACIÓN Y PUBLICACIÓN DEL REGLAMENTO DE ARCHIVOS PARA EL MUNICIPIO DE CHIHUAHUA	(NG/CR/NP/CR)*100	GESTION	EFICACIA	REGLAMENTO	ASCENDENTE	TRIMNUAL	1	0	0	N/A	0
4	4.3.1.18	ELABORAR UN MICROSITIO CON VISIBILIDAD LOCAL Y GLOBAL DE LAS FACULTADES DEL ÓRGANO INTERNO DE CONTROL Y MEDIOS DE CONTACTO, CON DISPONIBILIDAD DE 24HRS, 7 DÍAS DE LA SEMANA	ÓRGANO INTERNO DE CONTROL	ELABORAR UN MICROSITIO CON VISIBILIDAD LOCAL Y GLOBAL DE LAS FACULTADES DEL ÓRGANO INTERNO DE CONTROL Y MEDIOS DE CONTACTO, CON DISPONIBILIDAD DE 24HRS, 7 DÍAS DE LA SEMANA	PORCENTAJE DEL MICROSITIO CON VISIBILIDAD LOCAL Y GLOBAL DE LAS FACULTADES DEL ÓRGANO INTERNO DE CONTROL Y MEDIOS DE CONTACTO, CON DISPONIBILIDAD DE 24HRS, 7 DÍAS DE LA SEMANA	CONOCER EL PORCENTAJE DE MICROSITIO CON VISIBILIDAD LOCAL Y GLOBAL DE LAS FACULTADES DEL ÓRGANO INTERNO DE CONTROL Y MEDIOS DE CONTACTO, CON DISPONIBILIDAD DE 24HRS, 7 DÍAS DE LA SEMANA	(MN.LG/OICM/LG/OICP)*100	GESTION	EFICACIA	MICROSITIO	ACENDENTE	TRIENIO	1	0	0	N/A	1
4	4.3.1.2	PROMOVER LA CULTURA DE LA TRANSPARENCIA ENTRE LOS SERVIDORES PÚBLICOS PARA LA TRANSPARENCIA, EN EL QUEHACER DE GOBIERNO.	COORDINACIÓN DE TRANSPARENCIA Y GOBIERNO ABIERTO	SER REFERENTE NACIONAL EN TRANSPARENCIA Y GESTIÓN DOCUMENTAL COMO HERRAMIENTA PARA LA VINCULACIÓN ENTRE LA CIUDADANÍA Y EL GOBIERNO ABIERTO, Y A SU VEZ, CONTRIBUIR A LA PARTICIPACIÓN CIUDADANA, COMBATE A LA CORRUPCIÓN Y COMPETITIVIDAD DEL GOBIERNO MUNICIPAL	PORCENTAJE DE ACTIVIDADES PARA OBTENER LA MAYOR PUNTUACIÓN EN LAS EVALUACIONES DE TRANSPARENCIA	CONOCER EL PORCENTAJE DE ACTIVIDADES PARA ALCANZAR LA MAYOR PUNTUACIÓN EN LAS EVALUACIONES DE TRANSPARENCIA	(NAR/AB/PET/NAP/PAMPET)*100	GESTION	EFICACIA	ACTIVIDADES	ASCENDENTE	TRIMESTRAL	20	2	2	100%	11
4	4.3.1.3	SUSCRIBIR CONVENIOS DE COLABORACIÓN CON ORGANISMOS PÚBLICOS, PRIVADOS Y OSC´S A FIN DE ASEGURAR EL CUMPLIMIENTO INTEGRAL DEL DERECHO DE ACCESO A LA INFORMACIÓN, TRANSPARENCIA, PROTECCIÓN DE DATOS PERSONALES Y REMEDIOS DE CIUDAD.	COORDINACIÓN DE TRANSPARENCIA Y GOBIERNO ABIERTO	DISEÑAR Y PROMOCIONAR UN ABANICO DE HERRAMIENTAS INNOVADORAS E INCLUSIVAS DE ACCESO A LA INFORMACIÓN QUE NOS POSICIONEN COMO REFERENTE NACIONAL EN MATERIA DE TRANSPARENCIA Y GOBIERNO ABIERTO, Y A SU VEZ, CONTRIBUYAN A LA PARTICIPACIÓN CIUDADANA Y	PORCENTAJE DE CONVENIOS DE COLABORACIÓN CON ORGANISMOS DE LA SOCIEDAD CIVIL	CONOCER EL PORCENTAJE DE CONVENIOS FIRMADOS CON ORGANISMOS PÚBLICOS, PRIVADOS Y OSC´S A FIN DE ASEGURAR EL CUMPLIMIENTO INTEGRAL DEL DERECHO DE ACCESO A LA INFORMACIÓN, TRANSPARENCIA, PROTECCIÓN DE DATOS PERSONALES Y REMEDIOS DE CIUDAD.	(CO/ICC/CP)*100	GESTION	EFICACIA	CONVENIOS	ASCENDENTE	ANUAL	6	0	0	N/A	4
4	4.3.1.4	IMPLEMENTAR PROGRAMA ANUAL DE CAPACITACIÓN A FUNCIONARIOS PÚBLICOS MUNICIPALES.	COORDINACIÓN DE TRANSPARENCIA Y GOBIERNO ABIERTO	CREAR UN PROGRAMA ANUAL DE CAPACITACIONES EN MATERIA DE ACCESO A LA INFORMACIÓN, CLASIFICACIÓN DE LA INFORMACIÓN, PROTECCIÓN DE DATOS PERSONALES, OBLIGACIONES DE TRANSPARENCIA, GOBIERNO ABIERTO Y TRANSPARENCIA PROACTIVA	PORCENTAJE DE CAPACITACIONES IMPARTIDAS A LOS SERVIDORES PÚBLICOS, ENLACES Y SUBENLACES DEL MUNICIPIO EN MATERIA DE TRANSPARENCIA, PROTECCIÓN DE DATOS PERSONALES Y GOBIERNO ABIERTO	CONOCER EL AVANCE DE CAPACITACIÓN A LOS SERVIDORES PÚBLICOS ENLACES Y SUBENLACES EN TEMAS DE TRANSPARENCIA, PROTECCIÓN DE DATOS PERSONALES Y GOBIERNO ABIERTO	(CA/SP/CP/ASP)*100	GESTION	EFICACIA	CAPACITACIONES	ASCENDENTE	TRIMESTRAL	17	0	0	N/A	12
4	4.3.1.5	DAR ACOMPAÑAMIENTO, ATENCIÓN Y SEGUIMIENTO A ENLACES, UNIDADES DE TRANSPARENCIA, SERVIDORES PÚBLICOS A FIN DE COADYUVAR EN LA SOLUCIÓN DE CONFLICTOS Y CUBRIR NECESIDADES INHERENTES A TEMAS DE TRANSPARENCIA.	COORDINACIÓN DE TRANSPARENCIA Y GOBIERNO ABIERTO	IMPLEMENTAR MECANISMOS DE ACOMPAÑAMIENTO A LOS ENLACES, SUBENLACES Y SERVIDORES PÚBLICOS EN TEMAS DE TRANSPARENCIA	PORCENTAJE DE ACTIVIDADES PARA LA IMPLEMENTACIÓN DEL SISTEMA INTERNO DE COMUNICACIÓN, ATENCIÓN Y SEGUIMIENTO A SOLICITUDES DE INFORMACIÓN	CONOCER EL PORCENTAJE DE IMPLEMENTACIÓN DE UN SISTEMA DIGITAL INTERNO DE COMUNICACIÓN ATENCIÓN Y SEGUIMIENTO A SOLICITUDES DE INFORMACIÓN.	(NAR/SICAS/AN/AP/SICAS)*100	GESTION	EFICACIA	ACTIVIDADES	ASCENDENTE	SEMESTRAL	4	0	0	100%	2

4	4.3.1.6	EFICIENTE LA ATENCIÓN A SOLICITUDES Y CUMPLIMIENTO DE LAS OBLIGACIONES EN MATERIA DE TRANSPARENCIA.	COORDINACIÓN DE TRANSPARENCIA Y GOBIERNO ABIERTO	PROMOVER LA PERSPECTIVA DE TRANSPARENCIA DEL MUNICIPIO DE CHIHUAHUA, GARANTIZANDO A TODAS LAS PERSONAS EL ACCESO A LA INFORMACIÓN PÚBLICA DE MANERA EFICIENTE, CONOCIMIENTO EN ACCIONES QUE FORTALEZCAN LA CULTURA DE TRANSPARENCIA, COMPETENCIA Y	PORCENTAJE DE INFORMES DE SOLICITUDES DE INFORMACIÓN ATENDIDAS	CONCER EL PORCENTAJE INFORMES DE SOLICITUDES ATENDIDAS Y RESPONDIDAS EN TIEMPO Y FORMA, MES A MES	(NSIATR/NSPNT)*100	GESTION	EFICACIA	INFORMES	ASCENDENTE	TRIMESTRAL	12	1	1	100%	6
4	4.3.1.7	CREAR LOS DOCUMENTOS DE SEGURIDAD EN MATERIA DE PROTECCIÓN DE DATOS PERSONALES.	COORDINACIÓN DE TRANSPARENCIA Y GOBIERNO ABIERTO	PROPONER LAS CONDICIONES NECESARIAS PARA GARANTIZAR EL ACCESO A LA INFORMACIÓN PÚBLICA Y LA PROTECCIÓN A LOS DATOS PERSONALES, MEDIANTE LA COORDINACIÓN INSTITUCIONAL PARA EL CUMPLIMIENTO DE LA LEY; ASÍ COMO LA GENERACIÓN E IMPLEMENTACIÓN DE INSTRUMENTOS Y MEDIDAS	PORCENTAJE DE ACTUALIZACIÓN DE DOCUMENTOS DE SEGURIDAD POR CADA ÁREA ADMINISTRATIVA DEL MUNICIPIO	CONOCER EL PORCENTAJE DE CREACIÓN DE DOCUMENTOS DE SEGURIDAD DENTRO DE LAS DIFERENTES DEPENDENCIA DE LA ADMINISTRACIÓN ACTUAL.	(NADR/NADP)*100	GESTION	EFICACIA	ACTUALIZACIONES	ASCENDENTE	SEMESTRAL	5	1	1	100%	3
4	4.3.1.8	GENERAR LOS ACUERDOS DE CONFIDENCIALIDAD PARA GARANTIZAR LA PROTECCIÓN DE DATOS PERSONALES ENTRE LAS ÁREAS ADMINISTRATIVAS ESTABLECIENDO LAS RESPONSABILIDADES ADMINISTRATIVAS CORRESPONDIENTES.	COORDINACIÓN DE TRANSPARENCIA Y GOBIERNO ABIERTO	PROPONER LAS CONDICIONES NECESARIAS PARA GARANTIZAR EL ACCESO A LA INFORMACIÓN PÚBLICA Y LA PROTECCIÓN A LOS DATOS PERSONALES, MEDIANTE LA COORDINACIÓN INSTITUCIONAL PARA EL CUMPLIMIENTO DE LA LEY; ASÍ COMO LA GENERACIÓN E IMPLEMENTACIÓN DE INSTRUMENTOS Y MEDIDAS QUE ASEGUREN LA PROTECCIÓN DE DATOS PERSONALES.	PORCENTAJE DE ACTUALIZACIÓN DE ACUERDOS DE CONFIDENCIALIDAD POR CADA ÁREA QUE AGLO REQUIERA Y MANTENERLOS ACTUALIZADOS	CONOCER EL PORCENTAJE DE ACTUALIZACIÓN ACUERDOS DE CONFIDENCIALIDAD ENLAS DIFERENTES DEPENDENCIA DE LA ADMINISTRACIÓN ACTUAL, CON LAS QUE CUENTA LA ADMINISTRACIÓN MUNICIPAL, MEDIDO LA EFICIENCIA DE SU ELABORACIÓN.	(NAAR/NAAP)*100	GESTION	EFICACIA	ACTUALIZACIONES	ASCENDENTE	SEMESTRAL	5	1	1	100%	2
4	4.3.1.9	MANTENER ACTUALIZADOS LOS AVISOS DE PRIVACIDAD QUE SE GENERAN EN EL MUNICIPIO DE CHIHUAHUA.	COORDINACIÓN DE TRANSPARENCIA Y GOBIERNO ABIERTO	PROPONER LAS CONDICIONES NECESARIAS PARA GARANTIZAR EL ACCESO A LA INFORMACIÓN PÚBLICA Y LA PROTECCIÓN A LOS DATOS PERSONALES, MEDIANTE LA COORDINACIÓN INSTITUCIONAL PARA EL CUMPLIMIENTO DE LA LEY; ASÍ COMO LA GENERACIÓN E IMPLEMENTACIÓN DE INSTRUMENTOS Y MEDIDAS QUE ASEGUREN LA	PORCENTAJE DE ACTUALIZACIÓN DE AVISOS DE PRIVACIDAD ACTUALIZADOS, DENTRO DE LAS DEPENDECIAS DE LA ADMINISTRACIÓN	CONOCER EL PORCENTAJE DE ACTUALIZACIÓN REALIZADOS EN LOS AVISOS DE PRIVACIDAD DE LAS DEPENDENDICIAS DE LA ADMINISTRACIÓN ACTUAL.	(NAAR/NAAP)*100	GESTION	EFICACIA	ACTUALIZACIONES	ASCENDENTE	SEMESTRAL	5	1	1	100%	3
4	4.3.2.1	IMPLEMENTAR EL CÓDIGO DE ÉTICA Y CONDUCTA DE LAS PERSONAS SERVIDORAS PÚBLICAS DEL MUNICIPIO DE CHIHUAHUA.	ÓRGANO INTERNO DE CONTROL	IMPLEMENTAR EL CÓDIGO DE ÉTICA Y CONDUCTA DE LAS PERSONAS SERVIDORAS PÚBLICAS DEL MUNICIPIO DE CHIHUAHUA.	PORCENTAJE DE IMPLEMENTACIÓN DEL CÓDIGO DE ÉTICA Y CONDUCTA DE LAS PERSONAS SERVIDORAS PÚBLICAS DEL MUNICIPIO DE CHIHUAHUA.	CONOCER EL PORCENTAJE DE IMPLEMENTACIÓN DEL CÓDIGO DE ÉTICA Y CONDUCTA DE LAS PERSONAS SERVIDORAS PÚBLICAS DEL MUNICIPIO DE CHIHUAHUA.	(CECPSPMCIECCPSPMCIP)*100	GESTIÓN	EFICACIA	CÓDIGO	ACENDENTE	TRIENIO	1	0	0	N/A	1
4	4.3.2.2	CAPACITAR A LAS PERSONAS SERVIDORAS PÚBLICAS SOBRE EL CÓDIGO DE ÉTICA Y CONDUCTA DEL MUNICIPIO DE CHIHUAHUA.	ÓRGANO INTERNO DE CONTROL	CAPACITAR A LAS PERSONAS SERVIDORAS PÚBLICAS SOBRE EL CÓDIGO DE ÉTICA Y CONDUCTA DEL MUNICIPIO DE CHIHUAHUA.	PORCENTAJE DE CAPACITACIÓNES PARA PERSONAS SERVIDORAS PÚBLICAS SOBRE EL CÓDIGO DE ÉTICA Y CONDUCTA DEL MUNICIPIO DE CHIHUAHUA.	CONOCER EL PORCENTAJE DE CAPACITACIÓNES PARA PERSONAS SERVIDORAS PÚBLICAS SOBRE EL CÓDIGO DE ÉTICA Y CONDUCTA DEL MUNICIPIO DE CHIHUAHUA.	(CSPCEC/CSPCECP)*100	GESTION	EFICACIA	CAPACITACIONES	ACENDENTE	ANUAL	3	0	0	N/A	1
4	4.3.2.3	IMPLEMENTAR EL PLAN ANUAL DE TRABAJO Y DE EVALUACIÓN DEL ÓRGANO INTERNO DE CONTROL.	ÓRGANO INTERNO DE CONTROL	IMPLEMENTAR EL PLAN ANUAL DE TRABAJO Y DE EVALUACIÓN DEL ÓRGANO INTERNO DE CONTROL.	PORCENTAJE DE LA IMPLEMENTACIÓN DEL PLAN ANUAL DE TRABAJO Y DE EVALUACIÓN DEL ÓRGANO INTERNO DE CONTROL	CONOCER EL PORCENTAJE DE LA IMPLEMENTACIÓN DEL PLAN ANUAL DE TRABAJO Y DE EVALUACIÓN DEL ÓRGANO INTERNO DE CONTROL	(PATEOI/CIPATEOICP)*100	GESTIÓN	EFICACIA	PLAN ANUAL	ACENDENTE	ANUAL	3	1	1	N/A	2
4	4.3.2.4	RESOLVER EN TIEMPO LOS PROCEDIMIENTOS DE RESPONSABILIDAD ADMINISTRATIVA POR PRESUNTAS INFRACCIONES A LA LEY GENERAL DE RESPONSABILIDADES ADMINISTRATIVAS.	ÓRGANO INTERNO DE CONTROL	RESOLVER EN TIEMPO LOS PROCEDIMIENTOS DE RESPONSABILIDAD ADMINISTRATIVA POR PRESUNTAS INFRACCIONES A LA LEY GENERAL DE RESPONSABILIDADES ADMINISTRATIVAS.	PORCENTAJE DE MENOS NUEVEMES DE PROCEDIMIENTOS DE RESPONSABILIDAD ADMINISTRATIVA POR PRESUNTAS INFRACCIONES A LA LEY GENERAL DE RESPONSABILIDADES ADMINISTRATIVAS DENTRO DE LOS PLAZOS LEGALES	CONOCER EL PORCENTAJE DE RESOLUCIÓN DE PROCEDIMIENTOS DE RESPONSABILIDAD ADMINISTRATIVA POR PRESUNTAS INFRACCIONES A LA LEY GENERAL DE RESPONSABILIDADES ADMINISTRATIVAS DENTRO DE LOS PLAZOS LEGALES	(PRARET/PRART)*100	GESTIÓN	EFICACIA	PROCEDIMIENTOS	ACENDENTE	ANUAL	3	0	0	N/A	1
4	4.3.2.5	CREAR EL CONSEJO DE SEGUIMIENTO A LA POLÍTICA ANTICORRUPCIÓN DEL MUNICIPIO DE CHIHUAHUA.	ÓRGANO INTERNO DE CONTROL	CREAR EL CONSEJO DE SEGUIMIENTO A LA POLÍTICA ANTICORRUPCIÓN DEL MUNICIPIO DE CHIHUAHUA.	PORCENTAJE DE LA CREACIÓN DEL CONSEJO DE SEGUIMIENTO A LA POLÍTICA ANTICORRUPCIÓN DEL MUNICIPIO DE CHIHUAHUA.	CONOCER EL PORCENTAJE DE LA CREACIÓN DEL CONSEJO DE SEGUIMIENTO A LA POLÍTICA ANTICORRUPCIÓN DEL MUNICIPIO DE CHIHUAHUA.	(CSPAMC/CSPAMCP)*100	GESTIÓN	EFICACIA	CONSEJO	ACENDENTE	TRIENIO	1	0	0	N/A	1
4	4.3.2.6	IMPLEMENTAR LA CERTIFICACIÓN EN MATERIA DE COMBATE A LA CORRUPCIÓN E INTEGRIDAD EN EL SERVICIO PÚBLICO EN TODAS LAS DEPENDENCIAS MUNICIPALES.	ÓRGANO INTERNO DE CONTROL	IMPLEMENTAR LA CERTIFICACIÓN EN MATERIA DE COMBATE A LA CORRUPCIÓN E INTEGRIDAD EN EL SERVICIO PÚBLICO EN TODAS LAS DEPENDENCIAS MUNICIPALES.	PORCENTAJE DE LA IMPLEMENTACIÓN DE LA CERTIFICACIÓN EN MATERIA DE COMBATE A LA CORRUPCIÓN E INTEGRIDAD EN EL SERVICIO PÚBLICO EN TODAS LAS DEPENDENCIAS MUNICIPALES.	CONOCER EL PORCENTAJE DE LA IMPLEMENTACIÓN DE LA CERTIFICACIÓN EN MATERIA DE COMBATE A LA CORRUPCIÓN E INTEGRIDAD EN EL SERVICIO PÚBLICO EN TODAS LAS DEPENDENCIAS MUNICIPALES.	(CMCCIS/PDMCMCCIS/PDMP)*100	GESTIÓN	EFICACIA	CERTIFICACIÓN	ACENDENTE	ANUAL	6	0	0	N/A	0
4	4.3.2.7	IMPLEMENTAR MATERIAL DIDÁCTICO DEL CÓDIGO DE ÉTICA Y CONDUCTA DE LAS PERSONAS SERVIDORAS PÚBLICAS DEL MUNICIPIO DE CHIHUAHUA.	ÓRGANO INTERNO DE CONTROL	IMPLEMENTAR MATERIAL DIDÁCTICO DEL CÓDIGO DE ÉTICA Y CONDUCTA DE LAS PERSONAS SERVIDORAS PÚBLICAS DEL MUNICIPIO DE CHIHUAHUA.	PORCENTAJE DE LA IMPLEMENTACIÓN DEL MATERIAL DIDÁCTICO DEL CÓDIGO DE ÉTICA Y CONDUCTA DE LAS PERSONAS SERVIDORAS PÚBLICAS DEL MUNICIPIO DE CHIHUAHUA.	CONOCER EL PORCENTAJE DE LA IMPLEMENTACIÓN DE MATERIAL DIDÁCTICO DEL CÓDIGO DE ÉTICA Y CONDUCTA DE LAS PERSONAS SERVIDORAS PÚBLICAS DEL MUNICIPIO DE CHIHUAHUA.	(MIC/CECPSPMCIM/CECCPSPMCP)*100	GESTIÓN	EFICACIA	MATERIAL DIDACTICO	ACENDENTE	TRIENIO	1	0	0	N/A	1
4	4.3.2.8	IMPLEMENTAR CAMPAÑA DE CONCIENTIZACIÓN Y CAPACITACIÓN PARA LA PRESENTACIÓN DE DECLARACIONES PATRIMONIALES EN SUS DISTINTAS MODALIDADES	ÓRGANO INTERNO DE CONTROL	IMPLEMENTAR CAMPAÑA DE CONCIENTIZACIÓN Y CAPACITACIÓN PARA LA PRESENTACIÓN DE DECLARACIONES PATRIMONIALES EN SUS DISTINTAS MODALIDADES	PORCENTAJE DE LA IMPLEMENTACIÓN DE CAMPAÑA DE CONCIENTIZACIÓN Y CAPACITACIÓN PARA LA PRESENTACIÓN DE DECLARACIONES PATRIMONIALES EN SUS DISTINTAS MODALIDADES	CONOCER EL PORCENTAJE DE LA IMPLEMENTACIÓN DE CAMPAÑA DE CONCIENTIZACIÓN Y CAPACITACIÓN PARA LA PRESENTACIÓN DE DECLARACIONES PATRIMONIALES EN SUS DISTINTAS MODALIDADES	(CCCPD/CCCPDP)*100	GESTIÓN	EFICACIA	CAMPAÑAS	ACENDENTE	ANUAL	3	0	0	N/A	1
4	4.4.1.1	IMPLEMENTAR UN PROGRAMA QUE GARANTICE EL ABASTO DE MEDICAMENTOS PARA LOS DERECHOHABIENTES DEL GOBIERNO MUNICIPAL.	INSTITUTO MUNICIPAL DE PENSIONES	IMPLEMENTAR UN MECANISMO PARA GARANTIZAR EL ABASTO DE LOS MEDICAMENTOS RECIBIDOS POR EL DERECHOHABIENTE	PORCENTAJE DEL MECANISMO PARA GARANTIZAR EL ABASTO DE LOS MEDICAMENTOS SUMINISTRADOS A LOS DERECHOHABIENTES	CONOCER EL PORCENTAJE DEL MECANISMO DEL ABASTO DE LOS MEDICAMENTOS SUMINISTRADOS A LOS DERECHOHABIENTES	(MMR/MMAP)*100	GESTIÓN	EFICACIA	MECANISMO	ACENDENTE	TRIENIO	1	0	0	N/A	1
4	4.4.1.2	ESTABLECER UN SISTEMA DE CONTROL DE CONFIRMACIÓN DE CITAS MÉDICAS.	INSTITUTO MUNICIPAL DE PENSIONES	IMPLEMENTAR UN SISTEMA DE CONTROL PARA LA CONFIRMACIÓN DE LAS CITAS MÉDICAS	PORCENTAJE DEL SISTEMA DE CONTROL DE CITAS MÉDICAS CONFIRMADAS	CONOCER EL PORCENTAJE DEL SISTEMA DE CONTROL DE CITAS MÉDICAS CONFIRMADAS	(SCCMC/R/SCCMC/P)*100	GESTIÓN	EFICACIA	SISTEMA	ACENDENTE	TRIENIO	1	0	0	N/A	1
4	4.4.1.3	CREAR UN SISTEMA DE MEDICIÓN DE SATISFACCIÓN DE ATENCIÓN DE MÉDICOS ESPECIALISTAS PARA GENERAR ACCIONES DE MEJORA	INSTITUTO MUNICIPAL DE PENSIONES	IMPLEMENTAR EL SISTEMA DE MEDICIÓN DE SATISFACCIÓN DE LA ATENCIÓN RECIBIDA POR LOS MÉDICOS ESPECIALISTAS	PORCENTAJE DEL SISTEMA DE MEDICIÓN DE LA ATENCIÓN RECIBIDA POR LOS MÉDICOS ESPECIALISTAS	CONOCER EL PORCENTAJE DEL SISTEMA DE MEDICIÓN DE LA ATENCIÓN RECIBIDA POR LOS MÉDICOS ESPECIALISTAS	(SAMMER/SMMEP)*100	GESTIÓN	EFICACIA	SISTEMA	ACENDENTE	TRIENIO	1	0	0	N/A	1
4	4.5.1.1	INSTALAR PUNTOS DE FÁCIL ACCESO A LOS CONTRIBUYENTES PARA EL CUMPLIMIENTO DE SUS OBLIGACIONES FISCALES.	TESORERÍA MUNICIPAL	FACILITAR A LOS CONTRIBUYENTES EL CUMPLIMIENTO DE SUS OBLIGACIONES FISCALES	PORCENTAJE DE PUNTOS DE COBRO DE FÁCIL ACCESO, INSTALADOS	MIDE LA CANTIDAD DE PUNTOS DE COBRO DE FÁCIL ACCESO, INSTALADOS EN DIVERSOS PUNTOS DE LA CIUDAD.	(PC/PCP)*100	GESTIÓN	EFICACIA	PUNTOS DE COBRO	ASCENDENTE	ANUAL	10	10	10	100%	40
4	4.5.1.2	FOMENTAR LA CULTURA DE PAGO ENTRE LOS CONTRIBUYENTES.	TESORERÍA MUNICIPAL	INCREMENTAR LOS INGRESOS PROPIOS DEL MUNICIPIO	PORCENTAJE DE CARTAS INVITACIÓN ENVIADAS RESPECTO A LAS PROGRAMADAS	TOTAL DE CARTAS INVITACIÓN ENVIADAS	(CEI/CIP)*100	GESTIÓN	EFICACIA	CARTAS INVITACIÓN	ASCENDENTE	SEMESTRAL	470000	0		N/A	237,253

4	4.5.1.2-1	FOMENTAR LA CULTURA DE PAGO ENTRE LOS CONTRIBUYENTES.	TESORERÍA MUNICIPAL	INCREMENTAR LOS INGRESOS PROPIOS DEL MUNICIPIO	PORCENTAJE DE ESTADOS DE CUENTA ENVIADOS A LOS CONTRIBUYENTES	TOTAL DE ESTADOS DE CUENTA ENVIADOS	(NECENECPE)*100	GESTION	EFICACIA	ESTADOS DE CUENTA	ASCENDENTE	ANUAL	305000	0	0	N/A	305,000
4	4.5.1.2-2	FOMENTAR LA CULTURA DE PAGO ENTRE LOS CONTRIBUYENTES.	TESORERÍA MUNICIPAL	INCREMENTAR LOS INGRESOS PROPIOS DEL MUNICIPIO	PORCENTAJE DE LAS PERSONAS DE GRUPOS VULNERABLES ATENDIDAS RESPECTO A LAS SOLICITANTES	PERSONAS DE GRUPOS VULNERABLES ATENDIDAS	(NPGVANPGVS)*100	GESTION	EFICACIA	PERSONAS	ASCENDENTE	ANUAL	3711	0	0	N/A	4,960
4	4.5.1.3	DIFUNDIR INFORMACIÓN CLARA Y PRECISA SOBRE LAS OBLIGACIONES Y DERECHOS DE LOS CONTRIBUYENTES.	TESORERÍA MUNICIPAL	LOGRAR QUE LAS Y LOS CONTRIBUYENTES ESTÉN CON INFORMACIÓN CLARA Y PRECISA PARA CUMPLIR CON SUS OBLIGACIONES FISCALES	PORCENTAJE DE CAMPAÑAS DE DIFUSIÓN REALIZADAS PARA INFORMAR A LOS CONTRIBUYENTES SOBRE SUS OBLIGACIONES FISCALES.	DIFUSIÓN DE LA INFORMACIÓN QUE EL CONTRIBUYENTE NECESITA PARA CUMPLIR CON SUS OBLIGACIONES FISCALES	(CDR/CD)*100	GESTION	EFICACIA	CAMPAÑAS	ASCENDENTE	TRIMESTRAL	13	3	3	100%	8
4	4.5.2.1	CERTIFICAR AL MUNICIPIO EN EL PROGRAMA DE GASTO PÚBLICO Y RENDICIÓN DE CUENTAS (REFA).	DIRECCIÓN DE PLANEACIÓN E INNOVACIÓN GUBERNAMENTAL	ESTABLECER LA CAPACIDAD DEL MUNICIPIO DE CHIHUAHUA PARA ATRAER Y RETENER MÁS INVERSIÓN.	PORCENTAJE DE ACTIVIDADES PARA LOGRAR LA EVALUACIÓN DEL GASTO PÚBLICO Y RENDICIÓN DE CUENTAS	MEDIR EL AVANCE DE LAS ACTIVIDADES PARA LOGRAR LA EVALUACIÓN DEL GASTO PÚBLICO Y RENDICIÓN DE CUENTAS.	(NAR/NAP)*100	GESTION	EFICACIA	ACTIVIDADES	ASCENDENTE	TRIMNUAL	2	0	0	N/A	2
4	4.5.2.2	GESTIONAR FONDOS ANTE ORGANISMOS INTERNACIONALES PARA PROYECTOS DE INVERSIÓN.	DIRECCIÓN DE PLANEACIÓN E INNOVACIÓN GUBERNAMENTAL	GESTIONAR RECURSOS PARA IMPLEMENTAR Y/O EJECUTAR PROYECTOS ESPECIALES.	PORCENTAJE DE GESTIONES REALIZADAS PARA SOLICITAR FONDOS	MEDIR EL PORCENTAJE DE GESTIONES REALIZADAS PARA SOLICITAR FONDOS	(NGR/NGP)*100	GESTION	EFICACIA	GESTIONES	ASCENDENTE	ANUAL	3	0	0	N/A	1
4	4.5.3.1	CONSERVAR LA AUTONOMÍA FINANCIERA (INCREMENTAR INGRESOS PROPIOS/ (IN INGRESOS PROPIOS VS INGRESOS TOTALES)	TESORERÍA MUNICIPAL	CONSERVAR UN ALTO PORCENTAJE DE LOS INGRESOS PROPIOS, RESPECTO A LOS INGRESOS TOTALES	PORCENTAJE DE LOS INGRESOS PROPIOS, RESPECTO A LOS INGRESOS TOTALES DEL MUNICIPIO	MIDE EL TOTAL DE LOS INGRESOS PROPIOS (IMPUESTOS, DERECHOS, PRODUCTOS, APROVECHAMIENTOS Y CONTRIBUCIONES DE MEJORAS) DE LA CIUDAD COMO PORCENTAJE DE SUS INGRESOS TOTALES.	(IPR/IT)*100	GESTION	EFICACIA	INGRESOS	ASCENDENTE	TRIMESTRAL	5.2	65%	63%	100%	3
4	4.5.4.1	LOGRAR EL BUEN DESEMPEÑO PRESUPUESTAL A TRAVÉS DE MECANISMOS DE REVISIÓN.	TESORERÍA MUNICIPAL	INFORMAR A LOS TITULARES DE LAS DEPENDENCIAS DE LA ADMINISTRACIÓN PÚBLICA MUNICIPAL EL EJECICIO DE SU PRESUPUESTO ASIGNADO.	PORCENTAJE DE INFORMES FINANCIEROS Y PRESUPUESTALES ENVIADOS RESPECTO A LOS PROGRAMADOS	INFORME MENSUAL DE AVANCE FINANCIERO Y PRESUPUESTAL	(NIAFP/EINAFPP)*100	GESTION	EFICACIA	INFORMES	ASCENDENTE	TRIMESTRAL	39	3	3	100%	36
4	4.5.4.2	VIGILAR LA APLICACIÓN DE LA NORMATIVIDAD EN EL MANEJO Y EJERCICIO DE LOS RECURSOS PÚBLICOS.	TESORERÍA MUNICIPAL	VIGILAR QUE SE APLIQUE LA NORMATIVIDAD EN EL ORIGEN Y DESTINO DE LOS RECURSOS PÚBLICOS, SE CUMPLAN.	PORCENTAJE DE ACTIVIDADES ENCAMINADAS A VIGILAR LA APLICACIÓN DE LA NORMATIVIDAD Y EL EJERCICIO DE LOS RECURSOS PÚBLICOS.	EVALUAR EL CUMPLIMIENTO DE LAS ACTIVIDADES ENCAMINADAS A VIGILAR LA APLICACIÓN DE LA NORMATIVIDAD EN EL ORIGEN Y DESTINO DE LOS RECURSOS PÚBLICOS.	(NAVNR/NNAPP)*100	GESTION	EFICACIA	ACTIVIDADES	ASCENDENTE	TRIMESTRAL	39	3	3	100%	18
4	4.5.4.2-1	VIGILAR LA APLICACIÓN DE LA NORMATIVIDAD EN EL MANEJO Y EJERCICIO DE LOS RECURSOS PÚBLICOS.	TESORERÍA MUNICIPAL	VIGILAR QUE SE APLIQUE LA NORMATIVIDAD EN EL ORIGEN Y DESTINO DE LOS RECURSOS PÚBLICOS, SE CUMPLAN.	PORCENTAJE DE REUNIONES ATENDIDAS A LOS CONSEJOS DIRECTIVOS DE ORGANISMOS DESCENTRALIZADOS Y FIDEICOMISOS CONVOCATORIAS	MEDIR EL CUMPLIMIENTO DE PARTICIPACIÓN EN LOS CONSEJOS DIRECTIVOS DE DIVERSOS ORGANISMOS DESCENTRALIZADOS Y FIDEICOMISOS	(NRA/NRP)*100	GESTION	EFICACIA	REUNIONES	ASCENDENTE	TRIMESTRAL	12	3	3	100%	9
4	4.5.4.3	PROMOVER LA RECEPCIÓN OPORTUNA DE LA INFORMACIÓN Y/O DOCUMENTACIÓN CONTABLE Y PRESUPUESTAL.	TESORERÍA MUNICIPAL	OPORTUNIDAD DE LA INFORMACIÓN CONTABLE Y/O DOCUMENTACIÓN CONTABLE Y PRESUPUESTAL DE DEPENDENCIAS Y ORGANISMOS DESCENTRALIZADOS FIDEICOMISO CDEPOL FIDEICOMISO DEPORTIVO ESCUELA FIDEICOMISO DE SEGURIDAD PÚBLICA	PORCENTAJE DE ACTIVIDADES PARA PROMOVER EL ENVÍO A ESTA TESORERÍA DE LA INFORMACIÓN/Y/O DOCUMENTACIÓN CONTABLE Y PRESUPUESTAL DE DEPENDENCIAS, ORGANISMOS DESCENTRALIZADOS Y FIDEICOMISOS	MEDIR EL CUMPLIMIENTO DE LAS ACTIVIDADES PARA PROMOVER EL ENVÍO DE LA INFORMACIÓN/Y/O DOCUMENTACIÓN CONTABLE Y PRESUPUESTAL DE DEPENDENCIAS, ORGANISMOS DESCENTRALIZADOS Y FIDEICOMISOS	(NAP/ER/NAPER)*100	GESTION	EFICACIA	ACTIVIDADES	ASCENDENTE	TRIMESTRAL	12	1	1	100%	6
4	4.6.1.1	IMPLEMENTAR EL SISTEMA DE EVALUACIÓN DEL DESEMPEÑO Y PRODUCTIVIDAD A SERVIDORES PÚBLICOS MUNICIPALES.	OFICIALÍA MAYOR	MEJORAR EL DESEMPEÑO DE LOS SERVIDORES PÚBLICOS MUNICIPALES, INCORPORANDO ESQUEMAS DE CONTROL Y DESARROLLO ADMINISTRATIVO EN LAS DEPENDENCIAS DEL MUNICIPIO DE CHIHUAHUA	PORCENTAJE DE FUNCIONARIOS EVALUADOS CONTRA EL TOTAL DE FUNCIONARIOS A EVALUAR	EVALUAR A LOS FUNCIONARIOS MUNICIPALES A EXCEPCIÓN DE PERSONAL OPERATIVO DE LA DIRECCIÓN DE SEGURIDAD PÚBLICA, MEDIANTE UN MECANISMO DE EVALUACIÓN, PARA LA DEFINICIÓN DE OBJETIVOS Y METAS PARA MEDIR EL GRADO DE CUMPLIMIENTO Y COMPETENCIAS	(NS/E / NSPS)*100	GESTION	EFICACIA	SERVIDOR PÚBLICO	ASCENDENTE	TRIMESTRAL	400	55	52	100%	110
4	4.6.1.1-1	IMPLEMENTAR EL SISTEMA DE EVALUACIÓN DEL DESEMPEÑO Y PRODUCTIVIDAD A SERVIDORES PÚBLICOS MUNICIPALES.	OFICIALÍA MAYOR	MEJORAR EL DESEMPEÑO DE LOS SERVIDORES PÚBLICOS MUNICIPALES, INCORPORANDO ESQUEMAS DE CONTROL Y DESARROLLO ADMINISTRATIVO EN LAS DEPENDENCIAS DEL MUNICIPIO DE CHIHUAHUA	PORCENTAJE DEL SISTEMA DE EVALUACIÓN DE DESEMPEÑO Y PRODUCTIVIDAD PARA SERVIDORES PÚBLICOS MUNICIPALES IMPLEMENTADO	IMPLEMENTAR UN SISTEMA COMPUTACIONAL QUE PERMITE EVALUAR EL DESEMPEÑO DE LOS SERVIDORES PÚBLICOS	(SIEDVSEDP)*100	GESTION	EFICACIA	SISTEMA	ASCENDENTE	ANUAL	1	0	0	N/A	1
4	4.7.1.1	DAR CONTINUIDAD A LAS ACCIONES DEFINIDAS EN EL PLAN DE ACCIÓN CLIMÁTICA.	DIRECCIÓN DE DESARROLLO URBANO Y ECOLOGÍA	REALIZAR 6 SESIONES DE SEGUIMIENTO DEL CONSEJO MUNICIPAL DE CAMBIO CLIMÁTICO DEL MUNICIPIO DE CHIHUAHUA A AÑO.	PORCENTAJE DE SESIONES REALIZADAS DEL CONSEJO MUNICIPAL DE CAMBIO CLIMÁTICO DEL MUNICIPIO DE CHIHUAHUA	REUNIONES QUE REALIZARÁ EL CONSEJO MUNICIPAL DE CAMBIO CLIMÁTICO PARA CONOCER LAS ACCIONES IMPLEMENTADAS DE LA ACCIONES ESTABLECIDAS DEL PROBLEMA A LO LARGO DEL AÑO	(SR/SP)*100	GESTION	EFICACIA	SESIONES	ASCENDENTE	SEMESTRAL	7	0	0	N/A	1
4	4.7.1.2	GESTIONAR LA CREACIÓN DE LA OFICINA DE DESARROLLO DE MECANISMOS LIMPIOS.	DIRECCIÓN DE DESARROLLO URBANO Y ECOLOGÍA	GESTIONAR LA CREACIÓN DE LA OFICINA DE DESARROLLO DE MECANISMOS LIMPIOS	PORCENTAJES DE ACTIVIDADES REALIZADAS PARA LA GESTIÓN DE LA OFICINA	MEDIR LAS ACTIVIDADES REALIZADAS PARA LA GESTIÓN DE LA OFICINA	(AR/AP)*100	GESTION	EFICACIA	ACTIVIDADES	ASCENDENTE	TRIMESTRAL	3	0	0	N/A	3
4	4.7.1.3	FORTALECER EL ÁREA DE LA GESTIÓN AMBIENTAL MUNICIPAL.	DIRECCIÓN DE DESARROLLO URBANO Y ECOLOGÍA	GESTIONAR LOS REQUERIMIENTOS DE NECESIDADES PARA FORTALECER EL ÁREA DE GESTIÓN AMBIENTAL MUNICIPAL	PORCENTAJE DE CAPACITACIONES REALIZADAS PARA FORTALECER EL ÁREA DE GESTIÓN AMBIENTAL MUNICIPAL	MEDIR EL PORCENTAJE DE CAPACITACIONES REALIZADAS	(NCR/NCP)*100	GESTION	EFICACIA	CAPACITACIONES	ASCENDENTE	SEMESTRAL	6	1	1	N/A	3
4	4.7.1.3-1	FORTALECER EL ÁREA DE LA GESTIÓN AMBIENTAL MUNICIPAL.	DIRECCIÓN DE DESARROLLO URBANO Y ECOLOGÍA	GESTIONAR LOS REQUERIMIENTOS DE NECESIDADES PARA FORTALECER EL ÁREA DE GESTIÓN AMBIENTAL MUNICIPAL.	PORCENTAJE DE EQUIPAMIENTOS OTORGADOS PARA FORTALECER EL ÁREA DE GESTIÓN AMBIENTAL MUNICIPAL	MEDIR EL PORCENTAJE DE EQUIPAMIENTOS OTORGADOS	(NEO/NEPO)*100	GESTION	EFICACIA	EQUIPAMIENTOS	ASCENDENTE	ANUAL	3	0	0	N/A	1
4	4.8.1.1	FORMULAR PROGRAMAS DE CONTROL Y VIGILANCIA PARA EVITAR EL DEPÓSITO NO PERMITIDO DE ESCOMBRO Y BASURA EN SITIOS NO AUTORIZADOS.	DIRECCIÓN DE DESARROLLO URBANO Y ECOLOGÍA	REALIZAR E IMPLEMENTAR UN PROGRAMA ANUAL DE CONTROL Y VIGILANCIA AMBIENTAL PARA MINIMIZAR EL DEPÓSITO DE ESCOMBRO EN SITIOS NO PERMITIDOS	PORCENTAJE DE PROGRAMAS DE CONTROL Y VIGILANCIA IMPLEMENTADOS	EL PROGRAMA DE CONTROL Y VIGILANCIA PARA MINIMIZAR EL DEPÓSITO DE ESCOMBRO REALIZAR DIVERSAS ACCIONES QUE MINIMICEN EL DEPÓSITO DE ESCOMBROS EN SITIOS NO AUTORIZADOS	(PCV/PCVP)*100	GESTION	EFICACIA	PROGRAMAS	ASCENDENTE	ANUAL	3	0	0	N/A	1

4	4.8.1.2	FORTALECER EL PROGRAMA DE DEMOLICIÓN Y TAPIADO DE FINCAS ABANDONADAS.	DIRECCIÓN DE DESARROLLO URBANO Y ECOLOGÍA	TAPIAR 100 VIVIENDAS POR AÑO	PORCENTAJE DE VIVIENDAS TAPIADAS	EVALUAR EL NÚMERO DE VIVIENDAS POR TAPIAR	(NVTINVPT)*100	GESTION	EFICACIA	VIVIENDAS	ASCENDENTE	SEMESTRAL	300	0	0	N/A	72
4	4.8.1.3	GESTIONAR LA CONSTRUCCIÓN DEL NUEVO PANTEÓN MUNICIPAL AL NORTE DE LA CIUDAD.	DIRECCIÓN DE SERVICIOS PÚBLICOS MUNICIPALES	OFRECER A LA POBLACIÓN DEL NORTE DE LA CIUDAD UN LUGAR DIGNO EN DONDE SEPULTAR A SUS DIFUNTOS	PORCENTAJE DE ETAPAS CONCLUIDAS PARA LA CREACIÓN DEL NUEVO PANTEÓN MUNICIPAL	MEDIR EL CUMPLIMIENTO CON LAS ETAPAS DEL PROYECTO DE CONSTRUCCIÓN DEL NUEVO PANTEÓN MUNICIPAL	(NEC/NEP)*100	GESTION	EFICACIA	ETAPAS DEL PROYECTO	ASCENDENTE	ANUAL	2	0	0	N/A	0
4	4.8.1.4	PROGRAMA PERMANENTE DE LIMPIEZA DE VIALIDADES, TERRENOS BALDÍOS Y ESPACIOS PÚBLICOS.	DIRECCIÓN DE SERVICIOS PÚBLICOS MUNICIPALES	MANTENER UNA BUENA IMAGEN URBANA EN LA CIUDAD	PORCENTAJE DE CUMPLIMIENTO DE BARRIDO MECANIZADO	MEDIR LA COBERTURA DE BARRIDO MECANIZADO	(KBMR/KBMP)*100	GESTION	EFICIENCIA	KMS DE BARRIDO MECANIZADO	ASCENDENTE	TRIMESTRAL	357000	30000	0	0%	110,017
4	4.8.1.6-1	PROGRAMA PERMANENTE DE LIMPIEZA DE VIALIDADES, TERRENOS BALDÍOS Y ESPACIOS PÚBLICOS.	DIRECCIÓN DE SERVICIOS PÚBLICOS MUNICIPALES	MANTENER UNA BUENA IMAGEN URBANA EN LA CIUDAD	PORCENTAJE DE METROS CUADRADOS DE LIMPIEZA DEL CENTRO HISTÓRICO	MEDIR LA LIMPIEZA DEL CENTRO HISTÓRICO	(MCLR/MCLP)*100	GESTION	EFICIENCIA	METROS CUADRADOS DE LIMPIEZA	ASCENDENTE	TRIMESTRAL	76200000	6900000	7966066	100%	85,448,998
4	4.8.1.6-2	PROGRAMA PERMANENTE DE LIMPIEZA DE VIALIDADES, TERRENOS BALDÍOS Y ESPACIOS PÚBLICOS.	DIRECCIÓN DE SERVICIOS PÚBLICOS MUNICIPALES	MANTENER UNA BUENA IMAGEN URBANA EN LA CIUDAD	PORCENTAJE DE LOTES BALDÍOS CUBIERTOS POR EL PROGRAMA DE LIMPIEZA	MEDIR LA COBERTURA DEL PROGRAMA DE LIMPIEZA DE LOTES BALDÍOS	(TLR/TPL)*100	GESTION	EFICIENCIA	TERRENOS LIMPIADOS	ASCENDENTE	TRIMESTRAL	1815	165	209	100%	1,364
4	4.8.1.5	CONTINUAR Y AMPLIAR EL ALCANCE DEL PROGRAMA "GUARDIANES ECOLÓGICOS"	DIRECCIÓN DE SERVICIOS PÚBLICOS MUNICIPALES	INCREMENTAR EL ALCANCE DE LOS GUARDIANES ECOLÓGICOS PARA INCLUIR LAS FUNCIONES DE SUPERVISIÓN DE RECOLECCIÓN, MANTENCIONAL Y SUPERVISIÓN DE RECOLECCIÓN.	PORCENTAJE DE ACTIVIDADES INCREMENTADAS A LOS GUARDIANES ECOLÓGICOS SUPERVISORES DE RECOLECCIÓN	MEDIR EL INCREMENTO EN LAS ACTIVIDADES DE LOS GUARDIANES ECOLÓGICOS / SUPERVISORES DE RECOLECCIÓN	(ARUM)*100	GESTION	EFICIENCIA	ACTIVIDADES	ASCENDENTE	ANUAL	2	0	0	N/A	2
4	4.8.2.1	CONSTRUIR EL NUEVO RELLENO SANITARIO DE LA CIUDAD.	DIRECCIÓN DE SERVICIOS PÚBLICOS MUNICIPALES	CONSTRUIR UN NUEVO RELLENO SANITARIO CON UNA UNIDAD DE SEPARACIÓN PARA REALIZAR UN MEJOR MANEJO DE LOS RESIDUOS SOLIDOS NO PELIGROSOS (RSU) Y REDUCIR LA CANTIDAD DE DESPERDICIO EN LA ZONA METROPOLITANA DE CHIHUAHUA.	PROYECTO DE CONSTRUCCIÓN DE UN NUEVO RELLENO SANITARIO	CONSTRUCCIÓN DEL NUEVO RELLENO SANITARIO, PARA MEJORAR LA VIDA DE LOS HABITANTES DEL MUNICIPIO DE CHIHUAHUA	(CRS/ICRS/P) *100	GESTION	GESTIÓN	PROYECTO DE CONSTRUCCIÓN	ASCENDENTE	TRIENIO	1	0	0	N/A	0
4	4.8.2.2	IMPLEMENTAR EL PROGRAMA DE REDUCCIÓN DE RESIDUOS SÓLIDOS.	DIRECCIÓN DE DESARROLLO URBANO Y ECOLOGÍA	REALIZAR E IMPLEMETAR UN PROGRAMA DE REDUCCIÓN DE RESIDUOS	PORCENTAJE DE ACTIVIDADES REALIZADAS PARA IMPLEMENTAR EL PROGRAMA DE REDUCCIÓN DE RESIDUOS SÓLIDOS	EL PROGRAMA DE REDUCCIÓN DE RESIDUOS CONSISTE EN IMPLEMENTAR ACCIONES QUE PROMUEVAN LA REDUCCIÓN DE RESIDUOS SÓLIDOS COMERCIALES Y HABITACIONALES	(ARPRRS/APPRRS)*100	GESTION	EFICACIA	ACTIVIDADES	ASCENDENTE	ANUAL	3	0	0	N/A	1
4	4.8.2.3	MEJORAR EL TRATAMIENTO DE LOS RESIDUOS LIXIVIADOS DEL RELLENO SANITARIO.	DIRECCIÓN DE SERVICIOS PÚBLICOS MUNICIPALES	MEJORAR EL MANEJO DE LOS LIXIVIADOS EN EL RELLENO SANITARIO	PORCENTAJE DE FASES PARA EL MANEJO DE LIXIVIADOS EN EL RELLENO SANITARIO	MEDIR EL CUMPLIMIENTO DEL PROYECTO DE MANEJO DE LIXIVIADOS	(FPR/FPP)*100	GESTION	GESTIÓN	FASES DEL PROYECTO	ASCENDENTE	ANUAL	4	0	0	N/A	1
4	4.8.2.4	CONTINUAR CON LA DOTACIÓN Y REEMPLAZO DE CONTENEDORES DE BASURA EN LAS ESCUELAS PÚBLICAS.	DIRECCIÓN DE SERVICIOS PÚBLICOS MUNICIPALES	AYUDAR A LAS ESCUELAS PÚBLICAS E INSTITUCIONES A MEJORAR EL MANEJO DE SUS DESPERDICIOS	PORCENTAJE DE ADQUISICIÓN DE CONTENEDORES PARA LAS ESCUELAS	MEDIR LA CANTIDAD DE CONTENEDORES ADQUIRIDOS PARA LAS ESCUELAS	(CC/ACCP)/k100	GESTION	EFICIENCIA	CANTIDAD DE CONTENEDORES	ASCENDENTE	ANUAL	500	0	0	N/A	0
4	4.9.1.1	FORTALECER EL PROGRAMA DE CANALIZACIÓNDE ARROYOS.	DIRECCIÓN DE OBRAS PÚBLICAS	CONSTRUCCIÓN DE CANALIZACIÓN DE ARROYOS	PORCENTAJE DE METROS LINEALES TERMINADOS DE CANALIZACIÓN DE ARROYOS	MOSTRAR EL AVANCE FÍSICO DE OBRA EN PORCENTAJE DE CADA UNO DE LOS CONTRATOS PARA CONSTRUCCIÓN DE CANALIZACIÓN DE ARROYOS	(NDML/DOD/CF/NDML/DOD/CF)*100	GESTION	EFICACIA	METROS LINEALES	ACENDENTE	TRIMESTRAL	600	0	0	N/A	798
4	4.9.1.2	CONTINUAR CON EL PROGRAMA DE LIMPIEZA Y MANTENIMIENTO PREVENTIVO DE CAUCES Y ARROYOS.	DIRECCIÓN DE OBRAS PÚBLICAS	LIMPIEZA Y MANTENIMIENTO PREVENTIVO DE CAUCES Y ARROYOS	PORCENTAJE DE METROS LINEALES DE LIMPIEZA Y MANTENIMIENTO PREVENTIVO EN CAUCES DE ARROYOS	MOSTRAR EL AVANCE FÍSICO DE OBRA EN PORCENTAJE DE CADA UNO DE LOS CONTRATOS LIMPIEZA Y MANTENIMIENTO PREVENTIVO DE CAUCES Y ARROYOS	(NDOD/LYMP/EC/VF/NDOD/LYMP/EC/VF)*100	GESTION	EFICACIA	METROS LINEALES	ACENDENTE	SEMESTRAL	52500	3600	5770	100%	11,760
4	4.9.2.1	CONTINUAR CON EL PROGRAMA DE CONSTRUCCIÓN DE RED DE ALCANTARILLADO SANITARIO, EN CONJUNTO CON LA JUNTA MUNICIPAL DE AGUA Y SANEAMIENTO (JMAS), INCLUYENDO DESCARGAS DOMICILIARIAS, EN ZONAS DE ATENCIÓN PRIORITARIA.	DIRECCIÓN DE OBRAS PÚBLICAS	CONSTRUCCIÓN DE RED DE ALCANTARILLADO SANITARIO, INCLUYENDO DESCARGAS DOMICILIARIAS, EN ZONAS DE ATENCIÓN PRIORITARIA	PORCENTAJE DE CONSTRUCCIÓN DE METROS LINEALES DE RED DE ALCANTARILLADO SANITARIO, EN ZONAS DE ATENCIÓN PRIORITARIA.	MOSTRAR EL AVANCE FÍSICO DE OBRA EN PORCENTAJE DE CADA UNO DE LOS CONTRATOS PARA LA CONSTRUCCIÓN DE RED DE ALCANTARILLADO SANITARIO.	(NDML/DAC/NDML/DAP/PC)*100	GESTION	EFICACIA	METROS LINEALES	ACENDENTE	TRIMESTRAL	7400	0	0	N/A	6,392
4	4.9.2.2	CONTINUAR CON EL PROGRAMA DE CONSTRUCCIÓN DE RED DE AGUA POTABLE, INCLUYENDO TOMAS DOMICILIARIAS, EN ZONAS DE ATENCIÓN PRIORITARIA.	DIRECCIÓN DE OBRAS PÚBLICAS	CONSTRUCCIÓN DE RED DE AGUA POTABLE, INCLUYENDO TOMAS DOMICILIARIAS, EN ZONAS DE ATENCIÓN PRIORITARIA.	PORCENTAJE DE CONSTRUCCIÓN DE METROS LINEALES DE RED DE AGUA POTABLE, EN ZONAS DE ATENCIÓN PRIORITARIA.	MOSTRAR EL AVANCE FÍSICO DE OBRA EN PORCENTAJE DE CADA UNO DE LOS CONTRATOS CONSTRUCCIÓN DE RED DE AGUA POTABLE	(NDML/DRS/APC/NDML/DRD/APP/PC)*100	GESTION	EFICACIA	METROS LINEALES	ACENDENTE	TRIMESTRAL	3000	0	0	N/A	5,103
4	4.9.2.3	INSTALAR FILTROS EN BEBEDEROS PARA SUMINISTRO DE AGUA DE CALIDAD EN LOS CENTROS EDUCATIVOS DE LA ZONA RURAL.	DIRECCIÓN DE DESARROLLO RURAL	SUMINISTRAR AGUA DE CALIDAD EN LOS CINCO CENTROS REGIONALES (CONCEPCIÓN, BERNARDINA, CHICO) DE LA ZONA RURAL	PORCENTAJE DE FILTROS INSTALADOS EN BEBEDEROS DE CENTROS EDUCATIVOS CÁLIDOS LA ZONA RURAL	EVALUAR EL NÚMERO DE FILTROS PARA BEBEDEROS COLOCADOS EN CENTROS EDUCATIVOS DE LA ZONA RURAL	(NBI/CE2R / NFC/E2R) * 100	GESTION	EFICACIA	FILTROS DE BEBEDEROS	ASCENDENTE	ANUAL	5	3	3	N/A	3
4	4.9.2.4	IMPULSAR UN PROGRAMA EN LAS ZONAS DE ATENCIÓN PRIORITARIA PARA INCORPORAR ESFUERZOS EN LA MEJORA DE LOS SERVICIOS HIDROSANITARIOS.	DIRECCIÓN DE DESARROLLO HUMANO Y EDUCACIÓN	INCIDIR CON LAS INSTANCIAS COMPETENTES PARA EN CAR SOLUCIONES INTEGRALES. A ZONAS DE ATENCIÓN PRIORITARIA EN ASPECTOS DE MEJORA EN LOS SERVICIOS HIDROSANITARIOS.	PORCENTAJE DE GESTIONES REALIZADAS PARA DISPAR ZONAS PRIORITARIAS EN ASPECTOS DE MEJORA EN LOS SERVICIOS HIDROSANITARIOS.	MEDIR EL PORCENTAJE DE LAS GESTIONES REALIZADAS CON LAS INSTANCIAS COMPETENTES, CON RESPECTO A LA META PROGRAMADA.	(NGD2P/MS/HR / NGD3P/MS/HPR) *100	GESTION	EFICACIA	GESTIONES	ASCENDENTE	ANUAL	3	0	0	N/A	1
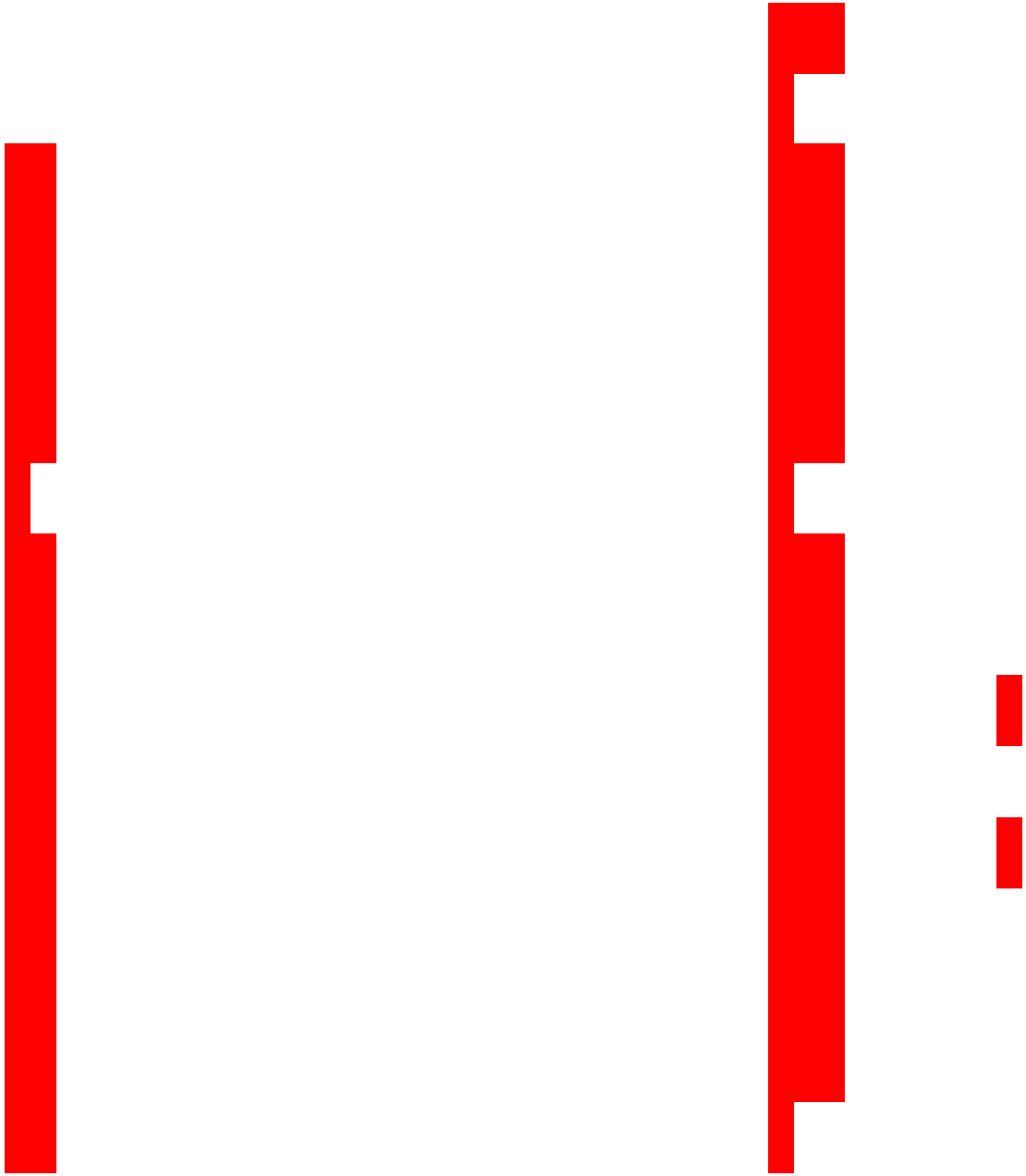
4	4.6.3.1	REALIZAR ESTUDIO PARA LA UNIDAD DE RIEGO CON AGUA PROVENIENTE DE LA PLANTA TRATADORA SUR.	DIRECCIÓN DE DESARROLLO RURAL	REALIZAR UN ESTUDIO TÉCNICO PARA UNA UNIDAD DE RIEGO CON AGUA DE LA TRATADORA-ALDAMA QUE APROVECHE EL AGUA RESIDUAL TRATADA DE MANERA EFICIENTE	PORCENTAJE DE ESTUDIOS TÉCNICOS PARA EL APROVECHAMIENTO EFICIENTE DEL AGUA RESIDUAL TRATADA EN EL MUNICIPIO DE CHIHUAHUA	EVALUAR EL PORCENTAJE DE ESTUDIOS TÉCNICOS QUE PROPICIEN UN APROVECHAMIENTO EFICIENTE DEL AGUA RESIDUAL TRATADA	(NTETC / NTETP) * 100	GESTION	ERICACIA	ESTUDIOS TÉCNICOS	ASCENDENTE	ANUAL	1	0	0	N/A	0
4	4.6.3.2	ORGANIZAR EL FORO MUNICIPAL DEL CUIDADO DEL AGUA Y MEDIO AMBIENTE.	DIRECCIÓN DE DESARROLLO RURAL	REALIZAR UN FORO ANUAL QUE CONGREGUE A DIFERENTES ACTORES INVOLUCRADOS EN LOS USOS DEL AGUA, SECTORES GUBERNAMENTALES Y ACADÉMICOS PARA LA PRESENTACIÓN DE PROYECTOS Y ESTRATEGIAS INNOVADORAS PARA BUSCAR SOLUCIÓN A LA PROBLEMÁTICA HÍDRICA EXISTENTE EN EL MUNICIPIO	PORCENTAJE DE FOROS PARA EL CUIDADO DEL AGUA Y EL MEDIO AMBIENTE REALIZADOS	EVALUAR EL PORCENTAJE DE FOROS PARA EL CUIDADO DEL AGUA Y EL MEDIO AMBIENTE QUE EJECUTE EL GOBIERNO MUNICIPAL	(NFR / NFP)* 100	GESTION	ERICACIA	FOROS	ASCENDENTE	ANUAL	3	0	0	N/A	1
4	4.6.3.3	ESTABLECER PROGRAMA DE REFORESTACIÓN MUNICIPAL.	DIRECCIÓN DE DESARROLLO RURAL	LLEVAR A CABO UN PROGRAMA DE REFORESTACIÓN QUE PERMITA LA RECUPERACIÓN DE LAS PARTES ALTAS DE LAS CUENCAS QUE ABASTECEN A LA CIUDAD DE CHIHUAHUA	PORCENTAJE DE SUPERFICIE REFORESTADA	RELACIÓN DE SUPERFICIE REFORESTADA CONTRA LA SUPERFICIE QUE SE PUEDE REFORESTAR EN TERRITORIO MUNICIPAL CON LA FINALIDAD DE PROTEGER LAS CUENCAS ALTAS	(NHR /NHTPSR) * 100	GESTION	ERICACIA	HECTÁREAS	ASCENDENTE	ANUAL	30	0	0	N/A	0
4	4.6.3.4	IMPULSAR UN MANEJO INTEGRAL DEL AGUA DE LLUVIA.	DIRECCIÓN DE DESARROLLO URBANO Y ECOLOGÍA	PROMOVER EL MANTENIMIENTO PERIÓDICO DE LOS SISTEMAS DE DRENAJE PLUVIAL EN LOS NUEVOS FRACCIONAMIENTOS AUTORIZADOS	PORCENTAJE DE ACTIVIDADES PARA INCLUIR LA CLÁUSULA DE MANTENIMIENTO DEL SISTEMA DE DRENAJE PLUVIAL	PROMOVER MEDIANTE LOS ACUERDOS DE AYUNTAMIENTO DE LOS NUEVOS FRACCIONAMIENTOS EL MANTENIMIENTO PERIÓDICO DE LOS SISTEMAS DE DRENAJE PLUVIAL	(NACMSEDPANAPICMSEDPA)*100	GESTION	ERICACIA	ACTIVIDADES	ASCENDENTE	TRIMESTRAL	4	0	0	N/A	4
4	4.6.3.5	PROMOVER LA CONSTRUCCIÓN DE UNA PLANTA TRATADORA DE AGUA PARA LOS NDUSTRIAL BAJO EL ESQUEMA PÚBLICO-PRIVADO.	DIRECCIÓN DE DESARROLLO URBANO Y ECOLOGÍA	PARTICIPAR EN LA REUNIÓN PARA LA CONSTRUCCIÓN DE UNA PLANTA TRATADORA DE AGUA	PORCENTAJE DE ASISTENCIA A LA REUNIÓN PARA LA CONSTRUCCIÓN DE UNA PLANTA TRATADORA DE AGUA	PARTICIPAR EN LA REUNIÓN PARA LA CONSTRUCCIÓN DE UNA PLANTA TRATADORA DE AGUA PARA DEFINIR ALCANCES Y TIPO DE APOYO	(ARPCPTIARPPCPTA)*100	GESTION	ERICACIA	REUNIÓN	ASCENDENTE	ANUAL	1	0	0	N/A	0
4	4.6.3.6	COLABORAR EN LA CONSTRUCCIÓN DE ESQUEMAS PARA EL APROVECHAMIENTO DEL AGUA DE LA MINA SAN ANTONIO.	DIRECCIÓN DE DESARROLLO URBANO Y ECOLOGÍA	PARTICIPAR EN LA REUNIÓN PARA LA CONSTRUCCIÓN DE ESQUEMAS PARA EL APROVECHAMIENTO DEL AGUA DE LA MINA SAN ANTONIO	PORCENTAJE DE ASISTENCIA A LA REUNIÓN PARA LA EVALUACIÓN DE ESQUEMAS DE APROVECHAMIENTO DE AGUA DE LA MINA SAN ANTONIO	PARTICIPAR EN LA REUNIÓN PARA LA EVALUACIÓN DE ESQUEMAS DE APROVECHAMIENTO DE AGUA DE LA MINA SAN ANTONIO PARA DEFINIR ALCANCES Y TIPO DE APOYO	(ARSEAAMIRPEEAAM)*101	GESTION	ERICACIA	REUNIÓN	ASCENDENTE	ANUAL	1	0	0	N/A	0
4	4.6.3.7	COLABORAR EN LA INSTALACIÓN DE SISTEMAS DE REUSO DE AGUA EN ESCUELAS PÚBLICAS DE EDUCACIÓN BÁSICA PARA RIEGO DE ÁREAS VERDES.	DIRECCIÓN DE DESARROLLO HUMANO Y EDUCACIÓN	ESTABLECER VINCULACIÓN CON INSTANCIAS ESTATALES Y/O FEDERALES PARA DIAGNÓSTICO O PLAN DE TRABAJO QUE PERMITA IMPULSAR LA INSTALACIÓN DE SISTEMAS DE REÚSO DE AGUA EN ESCUELAS PÚBLICAS DE EDUCACIÓN BÁSICA PARA RIEGO DE ÁREAS VERDES.	PORCENTAJE DE ACCIONES REALIZADAS QUE PERMITAN LA VINCULACIÓN CON DIFERENTES INSTANCIAS ESTATALES PARA LA IMPULSAR LA INSTALACIÓN DE SISTEMAS DE REUSO DE AGUA EN ESCUELAS PÚBLICAS	MEDIR EL PORCENTAJE DE ACCIONES REALIZADAS CON RESPECTO A LA META PROGRAMADA.	(NIMSRAEPEMRAR / NMSRAEPEMRAPR) *100	GESTION	ERICACIA	ACCIONES	ASCENDENTE	ANUAL	6	0	0	N/A	2
4	4.6.4.1	COLABORAR PARA AMPLIAR EL ALCANCE DE LA LÍNEA MORADA DE AGUA RECUPERADA PARA PARQUES Y ÁREAS VERDES.	DIRECCIÓN DE DESARROLLO URBANO Y ECOLOGÍA	PROMOVER LA CONEXIÓN DE LA LÍNEA MORADA PARA RIEGO DE PARQUES Y ÁREAS VERDES EN LOS NUEVOS FRACCIONAMIENTOS AUTORIZADOS	PORCENTAJE DE ACTIVIDADES PARA INCLUIR LA CLÁUSULA DE UTILIZACIÓN DE LÍNEA MORADA	PROMOVER MEDIANTE LOS ACUERDOS DE AYUNTAMIENTO DE LOS NUEVOS FRACCIONAMIENTOS LA UTILIZACIÓN DE LA LÍNEA MORADA	(NACLIMIARAPICULIMI)*100	GESTION	ERICACIA	ACTIVIDADES	ASCENDENTE	ANUAL	4	0	0	N/A	4
4	4.6.4.2	COLABORAR EN EL DISEÑO, ESTRUCTURACIÓN E IMPLEMENTACIÓN DEL PLAN DE RECUPERACIÓN DE AGUAS PARA LA CIUDAD.	DIRECCIÓN DE DESARROLLO URBANO Y ECOLOGÍA	PARTICIPAR EN LA REUNIÓN PARA EL DISEÑO, ESTRUCTURACIÓNE IMPLEMENTACIÓN DEL PLAN DE RECUPERACIÓN DE AGUAS PARA LA CIUDAD.	PORCENTAJE DE ASISTENCIA A LA REUNIÓN PARA EL DISEÑO, ESTRUCTURACIÓN E IMPLEMENTACIÓN DEL PLAN DE RECUPERACIÓN DE AGUAS PARA LA CIUDAD.	PARTICIPAR EN LA REUNIÓN PARA EL DISEÑO, ESTRUCTURACIÓN E IMPLEMENTACIÓN DEL PLAN DE RECUPERACIÓN DE AGUAS PARA LA CIUDAD. PARA DEFINIR ALCANCES Y TIPO DE APOYO	(ARPDEERACIRPDEERAC)*100	GESTION	ERICACIA	REUNIÓN	ASCENDENTE	ANUAL	1	0	0	N/A	0
4	4.6.4.3	COLABORAR EN EL ESTABLECIMIENTO DE UN PROGRAMA DE REDUCCIÓN ENTRE GOBIERNO E INICIATIVA PRIVADA PARA LA REDUCCIÓN DE CONTAMINITES EN LA RED MUNICIPAL.	DIRECCIÓN DE DESARROLLO URBANO Y ECOLOGÍA	REALIZAR E IMPLEMETAR UN PROGRAMA DE REDUCCIÓN DE RESIDUOS	PORCENTAJE DE ACTIVIDADES REALIZADAS PARA IMPLEMENTAR EL PROGRAMA DE REDUCCIÓN DE RESIDUOS	EL PROGRAMA DE REDUCCIÓN DE RESIDUOS CONTEMPLE IMPLEMENTAR ACCIONES QUE PROMUEVAN LA REDUCCIÓN DE RESIDUOS COMERCIALES Y HABITACIONALES	(ARPPREIAPPPREIR)*100	GESTION	ERICACIA	ACTIVIDADES	ASCENDENTE	ANUAL	3	0	0	N/A	1
4	4.6.5.1	PROPONER CAMPAÑA MEDIÁTICA INSTITUCIONAL PARA LA CONSERVACIÓN DE LOS RECURSOS HÍDRICOS.	DIRECCIÓN DE DESARROLLO RURAL	PROMOVER LA CONSERVACIÓN DE LOS RECURSOS HÍDRICOS PARA FOMENTAR LA CULTURA DEL AGUA EN EL MUNICIPIO DE CHIHUAHUA	PORCENTAJE DE CAMPAÑAS MEDIÁTICAS PARA LA CONSERVACIÓN DE LOS RECURSOS HÍDRICOS REALIZADAS	EVALUAR LA CANTIDAD DE CAMPAÑAS REALIZADAS PARA PROMOVER LA CONSERVACIÓN DE LOS RECURSOS HÍDRICOS	(NCME / NCMP) *100	GESTION	ERICACIA	CAMPAÑA MEDIÁTICA	ASCENDENTE	ANUAL	2	0	0	N/A	0