



**MUNICIPIO DE CHIHUAHUA**  
**Balance Presupuestario - LDF**  
**Del 1° de Enero al 31 de Marzo de 2018 (b)**  
**(PESOS)**

Concepto (c)	Estimado/ Aprobado (d)	Devengado	Recaudado/ Pagado
<b>A. Ingresos Totales (A = A1+A2+A3)</b>	2,820,382,719.00	1,121,525,603.17	1,148,915,207.09
A1. Ingresos de Libre Disposición	2,352,967,354.00	922,434,823.76	922,434,823.76
A2. Transferencias Federales Etiquetadas	623,482,031.00	163,511,570.80	163,511,570.80
A3. Financiamiento Neto	-156,066,666.00	35,579,208.61	62,968,812.53
<b>B. Egresos Presupuestarios<sup>1</sup> (B = B1+B2)</b>	2,820,382,719.00	630,301,138.43	516,097,617.17
B1. Gasto No Etiquetado (sin incluir Amortización de la Deuda Pública)	2,273,499,814.64	509,702,371.88	462,767,283.81
B2. Gasto Etiquetado (sin incluir Amortización de la Deuda Pública)	546,882,904.36	120,598,766.55	55,330,333.36
<b>C. Remanentes del Ejercicio Anterior (C = C1 + C2)</b>	0.00	126,617,921.19	126,617,921.19
C1. Remanentes de Ingresos de Libre Disposición aplicados en el periodo		117,314,810.29	117,314,810.29
C2. Remanentes de Transferencias Federales Etiquetadas aplicados en el periodo		9,303,110.90	9,303,110.90
<b>I. Balance Presupuestario (I = A - B + C)</b>	0.00	617,842,385.93	757,435,511.11
<b>II. Balance Presupuestario sin Financiamiento Neto (II = I - A3)</b>	156,066,666.00	582,263,177.32	694,466,696.58
<b>III. Balance Presupuestario sin Financiamiento Neto y sin Remanentes del Ejercicio Anterior (III = II - C)</b>	156,066,666.00	455,645,256.13	567,848,777.39

Concepto	Aprobado	Devengado	Pagado
<b>E. Intereses, Comisiones y Gastos de la Deuda (E = E1+E2)</b>	8,111,000.00	3,487,442.48	3,497,442.48
E1. Intereses, Comisiones y Gastos de la Deuda con Gasto No Etiquetado	8,111,000.00	3,487,442.48	3,497,442.48
E2. Intereses, Comisiones y Gastos de la Deuda con Gasto Etiquetado	0.00	0.00	0.00
<b>IV. Balance Primario (IV = III + E)</b>	164,177,666.00	459,142,098.61	571,346,219.87

Concepto	Estimado/ Aprobado	Devengado	Recaudado/ Pagado
<b>F. Financiamiento (F = F1 + F2)</b>	0.00	129,000,000.00	129,000,000.00
F1. Financiamiento con Fuente de Pago de Ingresos de Libre Disposición	0.00	52,400,857.08	52,400,857.08
F2. Financiamiento con Fuente de Pago de Transferencias Federales Etiquetadas	0.00	76,599,142.92	76,599,142.92
<b>G. Amortización de la Deuda (G = G1 + G2)</b>	156,066,666.00	93,420,791.39	66,031,187.47
G1. Amortización de la Deuda Pública con Gasto No Etiquetado	79,467,523.08	66,031,187.47	66,031,187.47
G2. Amortización de la Deuda Pública con Gasto Etiquetado	76,599,142.92	27,389,603.92	0.00
<b>A3. Financiamiento Neto (A3 = F - G)</b>	-156,066,666.00	35,579,208.61	62,968,812.53


Concepto	Estimado/ Aprobado	Devengado	Recaudado/ Pagado
A1. Ingresos de Libre Disposición	2,352,967,354.00	922,434,823.76	922,434,823.76
<b>A3.1 Financiamiento Neto con Fuente de Pago de Ingresos de Libre Disposición (A3.1 = F1 - G1)</b>	-79,467,523.08	-13,630,330.39	-13,630,330.39
F1. Financiamiento con Fuente de Pago de Ingresos de Libre Disposición	0.00	52,400,857.08	52,400,857.08
G1. Amortización de la Deuda Pública con Gasto No Etiquetado	79,467,523.08	66,031,187.47	66,031,187.47
B1. Gasto No Etiquetado (sin incluir Amortización de la Deuda Pública)	2,273,499,814.64	509,702,371.88	462,767,283.81
C1. Remanentes de Ingresos de Libre Disposición aplicados en el periodo	0.00	117,314,810.29	117,314,810.29
<b>V. Balance Presupuestario de Recursos Disponibles (V = A1 + A3.1 - B1 + C1)</b>	16.28	516,416,931.78	563,352,019.85
<b>VI. Balance Presupuestario de Recursos Disponibles sin Financiamiento Neto (VI = V - A3.1)</b>	79,467,539.36	530,047,262.17	576,982,350.24

*[Handwritten signature]*

*[Handwritten signature]*

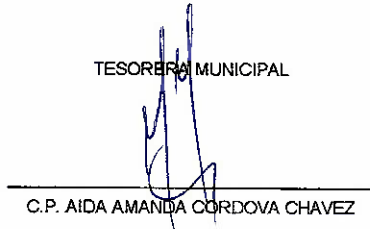
Concepto	Estimado/ Aprobado	Devengado	Rcaudado/ Pagado
A2. Transferencias Federales Etiquetadas	623,482,031.00	163,511,576.80	163,511,576.80
A3.2. Financiamiento Neto con Fuente de Pago de Transferencias Federales Etiquetadas (A3.2 = F2 - G2)	-76,599,142.92	49,209,539.00	76,599,142.92
F2. Financiamiento con Fuente de Pago de Transferencias Federales Etiquetadas	0.00	76,599,142.92	76,599,142.92
G2. Amortización de la Deuda Pública con Gasto Etiquetado	76,599,142.92	27,389,603.92	0.00
B2. Gasto Etiquetado (sin incluir Amortización de la Deuda Pública)	546,882,904.36	120,598,766.55	55,330,333.36
C2. Remanentes de Transferencias Federales Etiquetadas aplicados en el periodo	0.00	9,303,110.90	9,303,110.90
VII. Balance Presupuestario de Recursos Etiquetados (VI = A2 + A3.2 - B2 + C2)	-16.28	181,425,454.15	194,083,491.26
VIII. Balance Presupuestario de Recursos Etiquetados sin Financiamiento Neto (VIII = VII - A3.2)	76,599,126.64	52,215,915.15	117,484,348.34

PRESIDENTA MUNICIPAL



LIC. MARIA EUGENIA CAMPOS GALVAN


TESORERA MUNICIPAL



C.P. AIDA AMANDA CORDOVA CHAVEZ

RÉGIDOR

COMISION DE HACIENDA Y PLANEACION



C.P. CARLOS DAVID OROZCO CHACON

OFICIAL MAYOR



C.P. VERONICA ESTELA RODULFO BORUNDA

DIRECTOR DE PLANEACION Y EVALUACION



LIC. JOSE DE JESUS GRANILLO VAZQUEZ