






MUNICIPIO DE CHIHUAHUA
Estado Analítico del Ejercicio del Presupuesto de Egresos Detallado - LDF
Clasificación por Objeto del Gasto (Capítulo y Concepto)
Del 1° de Enero al 30 de Septiembre de 2017 (b)
(PESOS)

Concepto (c)	Egresos					Subejercicio (e)
	Aprobado (d)	Ampliaciones/ (Reducciones)	Modificado	Devengado	Pagado	
I. Gasto No Etiquetado (I=A+B+C+D+E+F+G+H+I)	1,615,527,427.93	180,690,195.95	1,796,217,623.88	1,531,472,258.96	1,450,010,847.12	264,745,364.92
A. Servicios Personales (A=a1+a2+a3+a4+a5+a6+a7)	642,994,167.40	83,708,336.81	726,692,504.21	689,929,583.36	689,900,343.92	36,762,920.85
a1) Remuneraciones al Personal de Carácter Permanente	198,918,886.17	20,631,773.76	219,450,659.93	211,848,150.82	211,848,150.82	7,502,509.11
a2) Remuneraciones al Personal de Carácter Transitorio	7,420,208.54	334,478.60	7,754,687.14	5,686,341.52	5,684,341.52	2,068,345.62
a3) Remuneraciones Adicionales y Especiales	171,900,338.64	9,591,097.15	181,491,435.79	176,460,224.21	176,460,224.21	5,031,211.58
a4) Seguridad Social	37,583,430.92	4,406,471.16	41,989,902.08	39,989,368.58	39,989,368.58	2,000,533.50
a5) Otras Prestaciones Sociales y Económicas	163,065,046.38	37,457,581.44	200,522,627.82	190,109,081.52	190,081,842.08	10,413,546.30
a6) Provisiones	2,632,173.15	-841,573.38	1,790,599.77	1,287,418.89	1,287,418.89	503,180.88
a7) Pago de Estímulos a Servidores Públicos	61,564,083.60	12,128,508.08	73,692,591.68	64,448,997.82	64,448,997.82	9,243,593.86
B. Materiales y Suministros (B=b1+b2+b3+b4+b5+b6+b7+b8+b9)	83,166,283.82	3,051,324.06	86,217,607.88	67,091,547.66	65,092,149.89	19,126,060.22
b1) Materiales de Administración, Emisión de Documentos y Artículos Oficiales	10,962,436.92	-4,410,191.33	6,552,245.59	4,889,283.06	4,255,321.10	1,663,101.69
b2) Alimentos y Utensilios	9,627,885.82	-1,464,754.07	8,163,131.75	7,233,606.30	6,950,362.48	929,525.45
b3) Materias Primas y Materiales de Producción y Comercialización	0.00	0.00	0.00	0.00	0.00	0.00
b4) Materiales y Artículos de Construcción y de Reparación	6,187,149.82	7,648,423.32	13,835,573.14	6,671,419.21	7,971,640.91	7,164,153.93
b5) Productos Químicos, Farmacéuticos y de Laboratorio	1,990,373.71	1,612,478.38	3,602,852.09	2,411,656.27	2,144,038.99	1,191,195.82
b6) Combustibles, Lubricantes y Aditivos	47,012,326.94	-5,550,778.68	41,461,548.26	40,833,414.13	39,136,798.85	39,136,798.85
b7) Vestuario, Blancos, Prendas de Protección y Artículos Deportivos	5,827,465.66	3,082,841.71	8,910,307.37	2,236,829.30	1,995,480.38	6,673,478.07
b8) Materiales y Suministros Para Seguridad	301,454.54	-218,799.54	82,655.00	66,695.00	66,695.00	15,960.00
b9) Herramientas, Refacciones y Accesorios Menores	1,256,981.65	3,352,105.27	4,609,086.92	2,749,644.39	2,571,812.18	860,442.33
C. Servicios Generales (C=c1+c2+c3+c4+c5+c6+c7+c8+c9)	310,376,572.00	7,385,149.21	317,761,721.21	279,434,197.73	214,759,881.80	36,307,523.48
c1) Servicios Básicos	120,032,149.78	-6,994,494.56	113,037,655.22	112,168,528.17	61,492,350.97	869,127.04
c2) Servicios de Arrendamiento	9,082,990.01	5,700,866.82	14,783,856.83	11,710,279.53	9,158,764.35	3,073,577.30
c3) Servicios Profesionales, Científicos, Técnicos y Otros Servicios	33,498,780.26	-3,130,909.84	30,367,870.42	18,838,024.10	18,277,539.54	11,529,846.52
c4) Servicios Financieros, Bancarios y Comerciales	11,457,062.69	8,644,963.14	20,102,025.83	20,070,862.38	15,054,403.00	31,163.45
c5) Servicios de Instalación, Reparación, Mantenimiento y Conservación	63,807,378.10	-1,923,504.08	61,883,874.02	43,706,775.51	41,441,642.22	17,797,098.51
c6) Servicios de Comunicación Social y Publicidad	26,558,650.00	9,825,273.70	36,383,923.70	34,809,233.70	32,037,127.70	93,849.00
c7) Servicios de Traslado y Viáticos	5,540,437.06	-1,817,536.10	3,722,900.96	2,582,970.17	2,370,934.32	1,139,930.79
c8) Servicios Oficiales	25,217,185.97	-11,564,960.11	13,652,225.86	11,933,447.99	11,452,589.56	1,718,777.87
c9) Otros Servicios Generales	15,381,938.13	9,285,450.04	24,667,388.17	23,614,076.17	23,474,530.14	1,033,312.00
D. Transferencias, Asignaciones, Subsidios y Otras Ayudas (D=d1+d2+d3+d4+d5+d6+d7+d8+d9)	351,828,197.40	48,801,481.42	400,629,678.82	376,534,200.59	374,209,317.08	24,085,478.23
d1) Transferencias Internas y Asignaciones al Sector Público	195,497,722.66	66,361,829.00	261,859,551.66	261,859,551.66	261,859,551.66	0.00
d2) Transferencias al Resto del Sector Público	0.00	0.00	0.00	0.00	0.00	0.00
d3) Subsidios y Subvenciones	0.00	0.00	0.00	0.00	0.00	0.00
d4) Ayudas Sociales	103,743,827.18	-16,788,032.87	86,955,794.31	63,260,926.80	61,134,285.55	23,694,867.51
d5) Pensiones y Jubilaciones	11,583,099.12	-2,454,942.96	9,128,156.16	9,128,156.16	8,929,913.90	0.00
d6) Transferencias a Fideicomisos, Mandatos y Otros Análogos	6,987,211.29	-2,142,917.02	4,844,294.27	4,443,683.55	4,443,683.55	400,610.72
d7) Transferencias a la Seguridad Social	34,016,337.15	3,825,545.27	37,841,882.42	37,841,882.42	37,841,882.42	0.00
d8) Donativos	0.00	0.00	0.00	0.00	0.00	0.00
d9) Transferencias al Exterior	0.00	0.00	0.00	0.00	0.00	0.00
E. Bienes Muebles, Inmuebles e Intangibles (E=e1+e2+e3+e4+e5+e6+e7+e8+e9)	30,613,289.74	53,341,071.54	83,954,341.28	58,189,052.35	47,790,560.59	25,765,288.93
e1) Mobiliario y Equipo de Administración	8,125,880.87	217,379.91	8,343,260.78	2,829,549.09	2,448,866.25	5,513,690.69
e2) Mobiliario y Equipo Educativo y Recreativo	168,000.00	381,311.01	549,311.01	285,966.15	282,396.15	253,534.86
e3) Equipo e Instrumental Médico y de Laboratorio	0.00	0.00	0.00	0.00	0.00	0.00
e4) Vehículos y Equipo de Transporte	14,925,197.35	45,832,301.87	60,757,499.22	45,914,584.20	42,818,194.20	14,842,915.02
e5) Equipo de Defensa y Seguridad	0.00	0.00	0.00	0.00	0.00	0.00
e6) Maquinaria, Otros Equipos y Herramientas	6,217,011.52	5,533,360.78	11,750,372.30	8,603,629.91	1,685,771.99	3,146,742.39
e7) Activos Biológicos	0.00	1.00	1.00	1.00	1.00	0.00
e8) Bienes Inmuebles	0.00	0.00	0.00	0.00	0.00	0.00
e9) Activos Intangibles	1,187,200.00	1,376,717.97	2,563,917.97	555,332.00	555,332.00	2,008,585.97
F. Inversión Pública (F=f1+f2+f3)	181,526,937.57	-17,245,129.30	164,281,808.27	43,593,715.06	41,558,631.63	120,688,093.21
f1) Obra Pública en Bienes de Dominio Público	174,245,097.57	-29,210,770.73	145,034,326.84	42,953,682.94	40,919,599.51	102,080,643.90
f2) Obra Pública en Bienes Propios	2,525,000.00	16,722,481.43	19,247,481.43	640,032.12	640,032.12	18,607,449.31
f3) Proyectos Productivos y Acciones de Fomento	4,756,840.00	-4,756,840.00	0.00	0.00	0.00	0.00
G. Inversiones Financieras y Otras Provisiones (G=g1+g2+g3+g4+g5+g6+g7)	0.00	0.00	0.00	0.00	0.00	0.00
g1) Inversiones Para el Fomento de Actividades Productivas	0.00	0.00	0.00	0.00	0.00	0.00
g2) Acciones y Participaciones de Capital	0.00	0.00	0.00	0.00	0.00	0.00
g3) Compra de Títulos y Valores	0.00	0.00	0.00	0.00	0.00	0.00
g4) Concesión de Préstamos	0.00	0.00	0.00	0.00	0.00	0.00
g5) Inversiones en Fideicomisos, Mandatos y Otros Análogos	0.00	0.00	0.00	0.00	0.00	0.00
Fideicomiso de Desastres Naturales (Informativo)	0.00	0.00	0.00	0.00	0.00	0.00
g6) Otras Inversiones Financieras	0.00	0.00	0.00	0.00	0.00	0.00
g7) Provisiones para Contingencias y Otras Erogaciones Especiales	0.00	0.00	0.00	0.00	0.00	0.00
H. Participaciones y Aportaciones (H=h1+h2+h3)	0.00	0.00	0.00	0.00	0.00	0.00
h1) Participaciones	0.00	0.00	0.00	0.00	0.00	0.00
h2) Aportaciones	0.00	0.00	0.00	0.00	0.00	0.00
h3) Convenios	0.00	0.00	0.00	0.00	0.00	0.00
I. Deuda Pública (I=i1+i2+i3+i4+i5+i6+i7)	15,032,000.00	1,667,962.21	16,699,962.21	16,699,962.21	16,699,962.21	0.00
i1) Amortización de la Deuda Pública	13,087,000.00	-420,334.00	12,666,666.00	12,666,666.00	12,666,666.00	0.00
i2) Intereses de la Deuda Pública	1,945,000.00	2,035,290.00	3,980,290.00	3,980,290.00	3,980,290.00	0.00
i3) Comisiones de la Deuda Pública	0.00	0.00	0.00	0.00	0.00	0.00
i4) Costos de la Deuda Pública	0.00	53,006.13	53,006.13	53,006.13	53,006.13	0.00
i5) Costo por Coberturas	0.00	0.00	0.00	0.00	0.00	0.00
i6) Apoyos Financieros	0.00	0.00	0.00	0.00	0.00	0.00
i7) Adeudos de Ejercicios Fiscales Anteriores (ADEFAS)	0.00	0.00	0.00	0.00	0.00	0.00

	532,373,235.46	167,860,200.83	700,233,436.34	485,376,446.83	468,657,190.91	214,856,095.41
II. Gasto Etiquetado (II=A+B+C+D+E+F+G+H+I)						
A. Servicios Personales (A=a1+a2+a3+a4+a5+a6+a7)	128,411,425.66	-207,940.07	128,203,485.59	122,449,094.65	122,449,094.65	5,754,390.94
a1) Remuneraciones al Personal de Carácter Permanente	128,411,425.66	-84,334,365.15	44,077,040.51	38,322,649.57	38,322,649.57	5,754,390.94
a2) Remuneraciones al Personal de Carácter Transitorio	0.00	0.00	0.00	0.00	0.00	0.00
a3) Remuneraciones Adicionales y Especiales	0.00	11,138,088.95	11,138,088.95	11,138,088.95	11,138,088.95	0.00
a4) Seguridad Social	0.00	8,381,824.50	8,381,824.50	8,381,824.50	8,381,824.50	0.00
a5) Otras Prestaciones Sociales y Económicas	0.00	37,497,757.86	37,497,757.86	37,497,757.86	37,497,757.86	0.00
a6) Previsiones	0.00	0.00	0.00	0.00	0.00	0.00
a7) Pago de Estímulos a Servidores Públicos	0.00	27,108,773.77	27,108,773.77	27,108,773.77	27,108,773.77	0.00
B. Materiales y Suministros (B=b1+b2+b3+b4+b5+b6+b7+b8+b9)	45,000,000.00	28,679,372.04	73,679,372.04	46,454,215.75	46,352,314.84	27,225,156.29
b1) Materiales de Administración, Emisión de Documentos y Artículos Oficiales	0.00	1,433,679.04	1,433,679.04	219,869.20	219,869.20	1,213,809.84
b2) Alimentos y Utensilios	0.00	0.00	0.00	0.00	0.00	0.00
b3) Materias Primas y Materiales de Producción y Comercialización	0.00	0.00	0.00	0.00	0.00	0.00
b4) Materiales y Artículos de Construcción y de Reparación	0.00	2,000,000.00	2,000,000.00	1,850,001.38	1,850,001.38	149,998.62
b5) Productos Químicos, Farmacéuticos y de Laboratorio	0.00	0.00	0.00	0.00	0.00	0.00
b6) Combustibles, Lubricantes y Aditivos	45,000,000.00	0.00	45,000,000.00	44,384,345.17	44,282,444.26	615,654.83
b7) Vestuario, Blancos, Prendas de Protección y Artículos Deportivos	0.00	18,877,413.00	18,877,413.00	0.00	0.00	18,877,413.00
b8) Materiales y Suministros Para Seguridad	0.00	6,368,280.00	6,368,280.00	0.00	0.00	6,368,280.00
b9) Herramientas, Refacciones y Accesorios Menores	0.00	0.00	0.00	0.00	0.00	0.00
C. Servicios Generales (C=c1+c2+c3+c4+c5+c6+c7+c8+c9)	44,787,360.00	140,565,882.78	185,353,242.78	115,145,834.81	113,206,205.63	70,207,407.97
c1) Servicios Básicos	0.00	0.00	0.00	0.00	0.00	0.00
c2) Servicios de Arrendamiento	37,287,360.00	-2,733,818.37	34,553,541.63	25,262,832.90	24,809,214.90	9,290,708.73
c3) Servicios Profesionales, Científicos, Técnicos y Otros Servicios	0.00	6,570,400.00	6,570,400.00	1,693,148.00	1,693,148.00	4,877,252.00
c4) Servicios Financieros, Bancarios y Comerciales	0.00	0.00	0.00	0.00	0.00	0.00
c5) Servicios de Instalación, Reparación, Mantenimiento y Conservación	7,500,000.00	136,538,837.85	144,038,837.85	87,989,476.31	86,513,465.13	56,039,361.54
c6) Servicios de Comunicación Social y Publicidad	0.00	0.00	0.00	0.00	0.00	0.00
c7) Servicios de Traslado y Viáticos	0.00	0.00	0.00	0.00	0.00	0.00
c8) Servicios Oficiales	0.00	190,463.30	190,463.30	190,377.60	190,377.60	85.70
c9) Otros Servicios Generales	0.00	0.00	0.00	0.00	0.00	0.00
D. Transferencias, Asignaciones, Subsidios y Otras Ayudas (D=d1+d2+d3+d4+d5+d6+d7+d8+d9)	0.00	2,941,002.28	2,941,002.28	2,009,502.28	2,009,502.28	931,500.00
d1) Transferencias Internas y Asignaciones al Sector Público	0.00	0.00	0.00	0.00	0.00	0.00
d2) Transferencias al Resto del Sector Público	0.00	0.00	0.00	0.00	0.00	0.00
d3) Subsidios y Subvenciones	0.00	0.00	0.00	0.00	0.00	0.00
d4) Ayudas Sociales	0.00	1,350,000.00	1,350,000.00	418,500.00	418,500.00	931,500.00
d5) Pensiones y Jubilaciones	0.00	0.00	0.00	0.00	0.00	0.00
d6) Transferencias a Fideicomisos, Mandatos y Otros Análogos	0.00	1,591,002.28	1,591,002.28	1,591,002.28	1,591,002.28	0.00
d7) Transferencias a la Seguridad Social	0.00	0.00	0.00	0.00	0.00	0.00
d8) Donativos	0.00	0.00	0.00	0.00	0.00	0.00
d9) Transferencias al Exterior	0.00	0.00	0.00	0.00	0.00	0.00
E. Bienes Muebles, Inmuebles e Intangibles (E=e1+e2+e3+e4+e5+e6+e7+e8+e9)	98,424,449.80	-68,844,014.02	29,580,435.78	12,539,289.86	8,954,706.95	17,041,135.92
e1) Mobiliario y Equipo de Administración	0.00	1,470,032.40	1,470,032.40	1,064,008.58	1,005,415.67	406,023.82
e2) Mobiliario y Equipo Educativo y Recreativo	3,257,280.00	-3,060,195.60	197,084.40	122,444.40	122,444.40	74,640.00
e3) Equipo e Instrumental Médico y de Laboratorio	0.00	0.00	0.00	0.00	0.00	0.00
e4) Vehículos y Equipo de Transporte	84,857,153.80	-65,352,274.70	19,504,879.10	8,801,000.00	5,275,000.00	10,703,879.10
e5) Equipo de Defensa y Seguridad	0.00	0.00	0.00	0.00	0.00	0.00
e6) Maquinaria, Otros Equipos y Herramientas	10,310,016.00	-1,901,576.12	8,408,439.88	2,551,846.88	2,551,846.88	5,856,593.00
e7) Activos Biológicos	0.00	0.00	0.00	0.00	0.00	0.00
e8) Bienes Inmuebles	0.00	0.00	0.00	0.00	0.00	0.00
e9) Activos Intangibles	0.00	0.00	0.00	0.00	0.00	0.00
F. Inversión Pública (F=f1+f2+f3)	215,750,000.00	64,725,897.87	280,475,897.87	186,778,493.58	175,665,366.56	93,697,404.29
f1) Obra Pública en Bienes de Dominio Público	212,650,000.00	60,660,865.96	273,310,865.96	181,112,967.68	170,019,890.66	92,187,890.28
f2) Obra Pública en Bienes Propios	3,100,000.00	4,065,031.91	7,165,031.91	5,665,525.90	5,665,525.90	1,489,506.01
f3) Proyectos Productivos y Acciones de Fomento	0.00	0.00	0.00	0.00	0.00	0.00
G. Inversiones Financieras y Otras Provisiones (G=g1+g2+g3+g4+g5+g6+g7)	0.00	0.00	0.00	0.00	0.00	0.00
g1) Inversiones Para el Fomento de Actividades Productivas	0.00	0.00	0.00	0.00	0.00	0.00
g2) Acciones y Participaciones de Capital	0.00	0.00	0.00	0.00	0.00	0.00
g3) Compra de Títulos y Valores	0.00	0.00	0.00	0.00	0.00	0.00
g4) Concesión de Préstamos	0.00	0.00	0.00	0.00	0.00	0.00
g5) Inversiones en Fideicomisos, Mandatos y Otros Análogos	0.00	0.00	0.00	0.00	0.00	0.00
Fideicomiso de Desastres Naturales (Informativo)	0.00	0.00	0.00	0.00	0.00	0.00
g6) Otras Inversiones Financieras	0.00	0.00	0.00	0.00	0.00	0.00
g7) Provisiones para Contingencias y Otras Erogaciones Especiales	0.00	0.00	0.00	0.00	0.00	0.00
H. Participaciones y Aportaciones (H=h1+h2+h3)	0.00	0.00	0.00	0.00	0.00	0.00
h1) Participaciones	0.00	0.00	0.00	0.00	0.00	0.00
h2) Aportaciones	0.00	0.00	0.00	0.00	0.00	0.00
h3) Convenios	0.00	0.00	0.00	0.00	0.00	0.00
I. Deuda Pública (I=i1+i2+i3+i4+i5+i6+i7)	0.00	0.00	0.00	0.00	0.00	0.00
i1) Amortización de la Deuda Pública	0.00	0.00	0.00	0.00	0.00	0.00
i2) Intereses de la Deuda Pública	0.00	0.00	0.00	0.00	0.00	0.00
i3) Comisiones de la Deuda Pública	0.00	0.00	0.00	0.00	0.00	0.00
i4) Gastos de la Deuda Pública	0.00	0.00	0.00	0.00	0.00	0.00
i5) Costo por Coberturas	0.00	0.00	0.00	0.00	0.00	0.00
i6) Apoyos Financieros	0.00	0.00	0.00	0.00	0.00	0.00
i7) Adeudos de Ejercicios Fiscales Anteriores (ADEFAS)	0.00	0.00	0.00	0.00	0.00	0.00
II. Total de Egresos (II = I + II)	2,147,800,663.39	348,350,396.83	2,496,451,060.22	2,016,848,699.89	1,918,668,038.03	478,602,360.33


 LIC. MARIA EUGENIA CAMPOS GALVAN


 TESORERA MUNICIPAL

C.P. AIDA AMANDA CORDOVA CHAVEZ


 OFICIAL MAYOR

C.P. VERONICA ESTELA RODULFO BORUNDA


 REGIDOR
 COMISION DE HACIENDA Y PLANEACION

C.P. CARLOS DAVID OROZCO CHACON