



MUNICIPIO DE CHIHUAHUA
Balance Presupuestario - LDF
Del 1° de Enero al 31 de Marzo de 2017 (b)
(PESOS)

Concepto (c)	Estimado/ Aprobado (d)	Devengado	Recaudado/ Pagado
A. Ingresos Totales (A = A1+A2+A3)	917,155,591.34	1,179,463,646.71	1,179,463,646.71
A1. Ingresos de Libre Disposición	773,353,469.40	1,001,466,777.13	1,001,466,777.13
A2. Transferencias Federales Etiquetadas	147,829,121.94	185,863,535.58	185,863,535.58
A3. Financiamiento Neto	-4,027,000.00	-7,866,666.00	-7,866,666.00
B. Egresos Presupuestarios¹ (B = B1+B2)	1,173,600,939.01	541,398,906.79	486,863,022.21
B1. Gasto No Etiquetado (sin incluir Amortización de la Deuda Pública)	726,835,320.63	496,813,228.90	444,225,054.37
B2. Gasto Etiquetado (sin incluir Amortización de la Deuda Pública)	446,765,618.38	44,585,679.89	42,637,967.84
C. Remanentes del Ejercicio Anterior (C = C1 + C2)	122,528,695.97	38,877,317.36	38,573,185.94
C1. Remanentes de Ingresos de Libre Disposición aplicados en el periodo	28,270,163.76	3,347,781.60	3,347,781.60
C2. Remanentes de Transferencias Federales Etiquetadas aplicados en el periodo	94,258,532.21	35,529,535.76	35,225,404.34
I. Balance Presupuestario (I = A - B + C)	-133,916,651.70	676,942,055.28	731,173,810.44
II. Balance Presupuestario sin Financiamiento Neto (II = I - A3)	-129,889,651.70	684,808,721.28	739,040,476.44
III. Balance Presupuestario sin Financiamiento Neto y sin Remanentes del Ejercicio Anterior (III = II - C)	-252,418,347.67	645,931,403.92	700,467,290.50

Concepto	Aprobado	Devengado	Pagado
E. Intereses, Comisiones y Gastos de la Deuda (E = E1+E2)	655,000.00	1,301,529.93	1,301,529.93
E1. Intereses, Comisiones y Gastos de la Deuda con Gasto No Etiquetado	655,000.00	1,301,529.93	1,301,529.93
E2. Intereses, Comisiones y Gastos de la Deuda con Gasto Etiquetado	0.00	0.00	0.00
IV. Balance Primario (IV = III + E)	-251,763,347.67	647,232,833.85	701,768,820.43


Concepto	Estimado/ Aprobado	Devengado	Recaudado/ Pagado
F. Financiamiento (F = F1 + F2)	0.00	0.00	0.00
F1. Financiamiento con Fuente de Pago de Ingresos de Libre Disposición	0.00	0.00	0.00
F2. Financiamiento con Fuente de Pago de Transferencias Federales Etiquetadas	0.00	0.00	0.00
G. Amortización de la Deuda (G = G1 + G2)	4,027,000.00	7,866,666.00	7,866,666.00
G1. Amortización de la Deuda Pública con Gasto No Etiquetado	4,027,000.00	7,866,666.00	7,866,666.00
G2. Amortización de la Deuda Pública con Gasto Etiquetado	0.00	0.00	0.00
A3. Financiamiento Neto (A3 = F - G)	-4,027,000.00	-7,866,666.00	-7,866,666.00

Concepto	Estimado/ Aprobado	Devengado	Recaudado/ Pagado
A1. Ingresos de Libre Disposición	773,353,469.40	1,001,466,777.13	1,001,466,777.13
A3.1. Financiamiento Neto con Fuente de Pago de Ingresos de Libre Disposición (A3.1 = F1 - G1)	-4,027,000.00	-7,866,666.00	-7,866,666.00
F1. Financiamiento con Fuente de Pago de Ingresos de Libre Disposición	0.00	0.00	0.00
G1. Amortización de la Deuda Pública con Gasto No Etiquetado	4,027,000.00	7,866,666.00	7,866,666.00
B1. Gasto No Etiquetado (sin incluir Amortización de la Deuda Pública)	726,835,320.63	496,813,228.90	444,225,054.37
C1. Remanentes de Ingresos de Libre Disposición aplicados en el periodo	28,270,163.76	3,347,781.60	3,347,781.60
V. Balance Presupuestario de Recursos Disponibles (V = A1 + A3.1 - B1 + C1)	78,781,312.53	508,134,863.83	552,722,838.36
VI. Balance Presupuestario de Recursos Disponibles sin Financiamiento Neto (VI = V - A3.1)	74,754,312.53	508,061,329.83	568,589,504.36

[Handwritten signature]
 [Handwritten initials]

Concepto	Estimado/ Aprobado	Devengado	Recaudado/ Pagado
A2. Transferencias Federales Etiquetadas	147,829,121.94	185,863,535.58	185,863,535.58
A3.2. Financiamiento Neto con Fuente de Pago de Transferencias Federales Etiquetadas (A3.2 = F2 - G2)	0.00	0.00	0.00
F2. Financiamiento con Fuente de Pago de Transferencias Federales Etiquetadas	0.00	0.00	0.00
G2. Amortización de la Deuda Pública con Gasto Etiquetado	0.00	0.00	0.00
B2. Gasto Etiquetado (sin incluir Amortización de la Deuda Pública)	446,765,618.38	44,585,679.89	42,637,967.84
C2. Remanentes de Transferencias Federales Etiquetadas aplicados en el periodo		35,529,535.76	35,225,404.34
VII. Balance Presupuestario de Recursos Etiquetados (VII = A2 + A3.2 - B2 + C2)	-294,677,964.23	176,887,391.45	178,458,972.88
VIII. Balance Presupuestario de Recursos Etiquetados sin Financiamiento Neto (VIII = VII - A3.2)	-294,677,964.23	176,887,391.45	178,458,972.88

PRESIDENTA MUNICIPAL




LIC. MARIA EUGENIA CAMPOS GALVAN

TESORERA MUNICIPAL




C.P. AIDA AMANDA CORDOVA CHAVEZ

REGIDOR
COMISION DE HACIENDA



C.P. CARLOS DAVID OROZCO CHACON

OFICIAL MAYOR



C.P. VERONICA ESTELA RODOLFO BORUNDA